



RIMOR

Katalog 2024-2025



RIMOR

World sweet home

Die Welt ist Ihre neue Adresse

Wecken Sie die Neugierde auf neue Entdeckungen und Abenteuer. Bei Rimor ist die Welt ein Zuhause: Seit über 45 Jahren entwerfen wir Wohnmobile und Vans, die von dem Ort inspiriert sind, den wir am meisten lieben, um Ihnen maximalen Komfort zu garantieren. Funktionale und einladende Fahrzeuge, geräumig und komfortabel, ein Ausdruck von Design und rein italienischer Produktion.

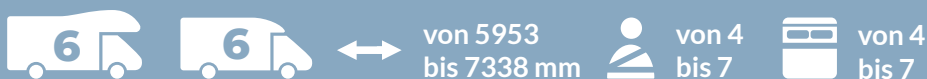
Entdecken Sie die Bewegungsfreiheit am Meer und in den Bergen, in der Stadt und auf dem Lande neu. Mit den Wohnmobilen und Vans von Rimor werden Sie sich zu Hause fühlen. Wo auch immer Sie sich entscheiden, hinzugehen.

Ihr Kompass

Eine komplette Karte, um den richtigen Rimor für Sie zu finden

Wie finden Sie das Fahrzeug, das Ihrer Vorstellung vom Leben im Freien am nächsten kommt, und setzen es in die Tat um? Diese Übersichtskarte hilft Ihnen dabei. Sie können die Rimor-Baureihe auswählen, die Ihren Bedürfnissen am besten entspricht, indem Sie auf einen Blick die Anzahl der verfügbaren Betten, die zugelassenen Sitze, die Gesamtlänge des Fahrzeugs und die Motorisierung vergleichen.

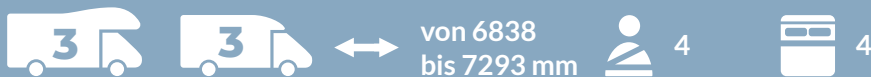
Kilig



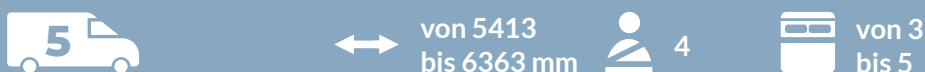
Sarus **NEW**



Super Brig



Horus



Legende

Alkoven	Van	Zugelassene Sitzplätze
Teilintegriert	Gesamtlänge	Schlafplätze

 **KILIG**



08

 **SARUS**



»» 42

 **SUPER BRIG**



»» 82

 **HORUS**



»» 108



Geleitet von Erfahrung

Komfort und Funktionalität für alle unsere Modelle

Viele Baureihen, verschiedene Modelle, aber viele Gemeinsamkeiten, angefangen bei der Zuverlässigkeit und Funktionalität, die das Ergebnis von im Laufe der Zeit erprobten Konstruktionstechniken sind. Unsere Erfahrung leitet uns bei der Wahl der besten Lösungen, um Ihnen maximalen Komfort zu garantieren, unter dem Banner der italienischen Handwerkskunst.



- **Wohnmobil-Wohnbereiche ohne Stufen**
- **Wohnmobil: Tische mit hohem Komfort** die ganz leicht in alle Richtungen
- **Van: abnehmbarer Tisch mit Verlängerung** der auch als Außentisch verwendet werden kann
- **220/230-V-Steckdosen** in Küche und Bad
- **Neue Herdabdeckungen** mit Sicherheits-Flammensperre
- **Schiebe-Verdunklungsrollos mit integriertem Fliegengitter**
- **100% LED-Leuchten**
- **Starre Duschtür serienmäßig** (außer Kilig-Baureihe)
- **Geräumige Betten, bis zu 220 cm lang**, mit Holzlattenrosten ausgestattet
- **Komfortmatratzen hoher Dichte mit abnehmbaren Bezügen**, anatomisch und hypoallergen
- **Alkovenbetten mit per Gasfeder anhebbaren Gestellen**
- **Easyroad-Sitzgruppe bei den Face-to-Face Wohnmobil-Modellen** (jede der beiden Sitzbänke lässt sich schnell in bequeme Reisesitze verwandeln)
- Innenverkleidung der Wohnmobilseiten aus **Elyplan-Glasfaser, langlebig und leicht abwaschbar**
- **Einfacher Zugang zur Zelle mit interner Stufe**
- **10 mA-Differenzschalter**
- **Isofix-Verbindungen (optional)** verfügbar für alle Modelle

Schauen Sie auf Ihre nächste Liebe

Wenn auch das Herz schneller schlägt, ist es das Camperleben

Kilig ist eine große Emotion... oder klein und kostbar, genau wie seine verschiedenen Modelle, die für die unterschiedlichsten Herangehensweisen an das Leben im Freien entwickelt wurden. Es stehen Ihnen Lösungen unter 6 Metern zur Verfügung, wie z. B. der Kilig 4 und der 18 Plus, für maximale Wendigkeit und Bequemlichkeit auf Fähren, Autobahnen und Parkplätzen. Oder Sie genießen den geräumigen Komfort des neuen Kilig 77 mit Doppel-Sitzgruppe und Doppel-Hubbett, des Kilig 50 mit zwei Etagenbetten und einer Sitzgruppe im Familienformat, des Kilig 67 Plus ohne festem Bett mit XL-Hubbett vorne und begehbarem Kleiderschrank sowie des Kilig 66 Plus mit zentralem Bett und Face-to-Face-Sitzgruppe.

Hinzu kommen die vielen eleganten und intelligenten Lösungen. Die neuen Details im Innenraum in Mattschwarz sorgen für ein modernes Finish und die optimierte Innenhöhe ist perfekt für große Menschen. Darüber hinaus bringt das multifunktionale Küchenpaneel das Praktische wieder in Mode, ebenso wie die abnehmbare röhrenförmige Stauraumlampe, die zur praktischen Inspektionslampe wird.



Kilig

Motorisierung
Ford Transit

Hubraum
2,0L



↔ von 5953 bis
7308 mm



von 4
bis 7



von 5
bis 6+1



↔ von 5953 bis
7338 mm



von 4
bis 5



von 4
bis 7



**In den schönsten
Momenten immer
an Ihrer Seite**

NEW



1 Neues Innenraumzubehör in Mattschwarz
(verstellbare Scheinwerfer, Schalter und Steckdosen)

2 Magnetisches multifunktionales Küchenpaneel
3 141-Liter-Slim-Kühlschrans bei allen Modellen


NEW




4 Neuer Exklusiver Grundriss mit Doppel-Sitzgruppe und Doppel-Hubbetten (Kilig 77 Plus)



5 Eingangstür mit Ablagefach (mit optionalem Fenster)



6 Skyview kann geöffnet werden (optional)



7 Abnehmbare röhrenförmige Garagenlampe, die zu einer praktischen Inspektionslampe wird



- Gas-Kombi-Heizung mit serienmäßigem digitalem Steuergerät CP Plus
- Küchenspüle mit Abdeckung und klappbarer Mischbatterie
- Transparente Oberlichter mit praktischem Schiebeöffnungsgriff (serienmäßig in der gesamten Baureihe)
- Zusätzliches Sitzgruppen-Bettset mit ergonomischen Kissen, leicht aufzubauen (optional)
- Innenhöhe unter dem Hubbett 185 cm
- Mit dem Wohnbereich integrierte Fahrerkabine der teilintegrierten Modelle, mit Streifen unter der Haube aus Soft-Touch-Stoff
- Neuer Tisch an halben Sitzgruppen mit Schiebesystem: mehr Beinfreiheit während der Fahrt oder bei Stillstand



Vorne/gegen Fahrtrichtung

Wohnbereiche



Kompakte Sitzgruppe

KILIG 4

Vorne/gegen Fahrtrichtung

KILIG 5

L Sitzgruppe

KILIG 669

KILIG 695

Doppel-Sitzgruppe

KILIG 9

Doppel-Sitzgruppe insel

KILIG 50



Kompakte Sitzgruppe



Doppel-Sitzgruppe



Doppel-Sitzgruppe insel



L Sitzgruppe

Wohnbereiche



L Sitzgruppe

KILIG 18 PLUS
KILIG 69 PLUS
KILIG 95 PLUS

Face to face Sitzgruppe

KILIG 66 PLUS
KILIG 67 PLUS

Vorne + hinten
Sitzgruppe
KILIG 77 PLUS



Face to face Sitzgruppe

NEW



vorne + hinten Sitzgruppe



Queres Bett

Nachtbereiche



Queres Bett

KILIG 4
KILIG 5

Stockbettens

KILIG 9

Doppelte Stockbetten

KILIG 50

Zentrales Bett

KILIG 669

Zwillingsbetten

KILIG 695



Stockbetten





Zwillingsbetten



Doppelte Stockbetten

Nachtbereiche



Queres Bett

KILIG 18 PLUS

Zentrales Bett

KILIG 66 PLUS

KILIG 69 PLUS

Vorderes Hubbett XL

KILIG 67 PLUS

Zwei Hubbetten

KILIG 77 PLUS

Zwillingsbetten

KILIG 95 PLUS



Zentrales Bett



Vorderes Hubbett XL

NEW



Zwei Hubbetten



Küche



Kompakte Küche

KILIG 669
KILIG 695

Lange Küche

KILIG 4
KILIG 5
KILIG 9
KILIG 50



Kompakte Küche

KILIG 66 PLUS
KILIG 67 PLUS
KILIG 95 PLUS

Lange Küche

KILIG 18 PLUS
KILIG 77 PLUS

Kompakte Küche





Lange Küche

Bad



**Einzelblock mit
Dusche an der Seite
der Toilette**

KILIG 4
KILIG 5
KILIG 9

**Separate Toilette
und Dusche**

KILIG 669
KILIG 695

**Integrierte Toilette
und Duschkabine |
Compact**

KILIG 50



**Einzelblock mit
Dusche an der Seite
der Toilette**

KILIG 18 PLUS
KILIG 77 PLUS

**Separate Toilette
und Dusche**


KILIG 66 PLUS
KILIG 69 PLUS
KILIG 95 PLUS

**In voller Breite mit
Kleiderschrank**

KILIG 67 PLUS



Integrierte Toilette und Duschkabine | Compact



Einzelblock mit Dusche an der Seite der Toilette



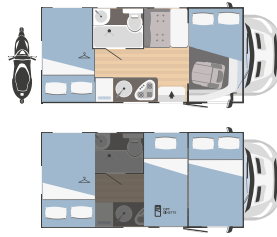
Separate Toilette und Dusche



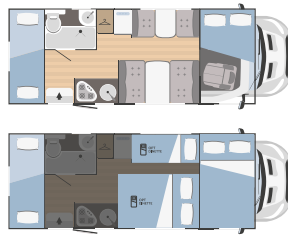
In voller Breite mit Kleiderschrank



Modelle und Grundrisse



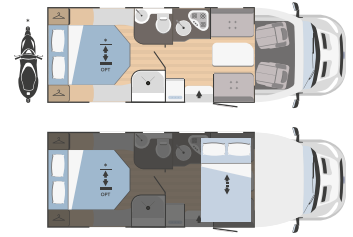
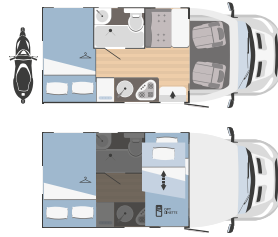
	KILIG 4	KILIG 5
↔ Gesamtlänge x Gesamtbreite (mm)	5953x2340	6970x2340
👤 Zugelassene Sitzplätze	4	6
🛏 Schlafplätze	5 (1 opt)	6 (2 opt)
📏 Garagentür Masse H (mm) x B (mm)	1000x650	1280x850 (1080x850 opt)



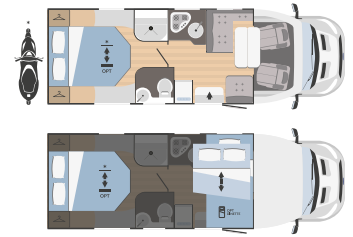
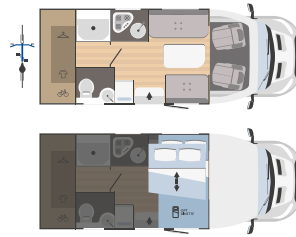
	KILIG 9	KILIG 50
↔ Gesamtlänge x Gesamtbreite (mm)	6970x2340	7285x2340
👤 Zugelassene Sitzplätze	7	6
🛏 Schlafplätze	6+1 (2+1 opt)	6
📏 Garagentür Masse H (mm) x B (mm)	1150x650	n.1 950x1350 n.1 950x1150



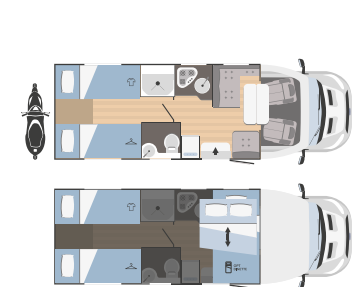
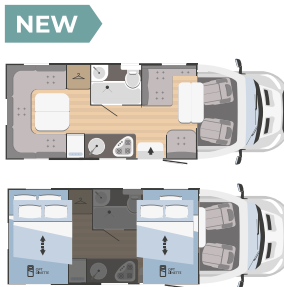
	KILIG 669	KILIG 695
↔ Gesamtlänge x Gesamtbreite (mm)	7308x2340	7308x2340
👤 Zugelassene Sitzplätze	5	5
🛏 Schlafplätze	5 (1 opt)	5 (1 opt)
📏 Garagentür Masse H (mm) x B (mm)	750x850 (1150x850 opt)	1050x850



	KILIG 18 PLUS	KILIG 66 PLUS
↔ Gesamtlänge x Gesamtbreite (mm)	5953x2340	7338x2340
👤 Zugelassene Sitzplätze	4	4
🛏 Schlafplätze	4 (1 opt)	4
🚪 Garagentür Masse H (mm) x B (mm)	1000x650	750x850 (1150x850 opt)



	KILIG 67 PLUS	KILIG 69 PLUS
↔ Gesamtlänge x Gesamtbreite (mm)	6449x2340	7308x2340
👤 Zugelassene Sitzplätze	4	5
🛏 Schlafplätze	4 (2 opt)	5 (1 opt)
🚪 Garagentür Masse H (mm) x B (mm)	1050x630	750x850 (1150x850 opt)



	KILIG 77 PLUS	KILIG 95 PLUS
↔ Gesamtlänge x Gesamtbreite (mm)	6970x2340	7308x2340
👤 Zugelassene Sitzplätze	5	5
🛏 Schlafplätze	7 (3 opt)	5
🚪 Garagentür Masse H (mm) x B (mm)	550x700	1050x850

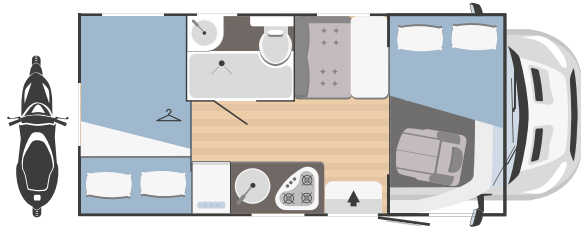


 **KILIG**
Technische Daten

KILIG 4



↔
5953x2340



4

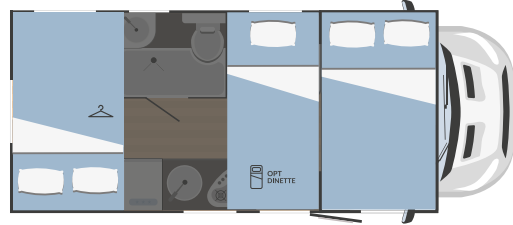


5

(1 opt)



1000x650



BASIS-FAHRZEUG

Motorisierung	Ford Transit
Radstand (mm)	3300
Hubraum (L)	2,0
KW - Ps	96-130*
Radio	✓

MASSE UND GEWICHTE

Gesamtlänge (mm)	5953
Gesamtbreite - Innenbreite (mm)	2340 - 2200
Gesamthöhe - Innenhöhe (mm)	3040 - 2060
Stärke von Boden - Seitenwänden - Dach (mm)	56 - 30 - 30
Zugelassene Sitzplätze	4
Zulässiges Gesamtgewicht (kg)***	3500

BETTEN

Schlafplätze	4
Optionales Schlafplätze	1
Doppelbett - Alkoven	1400x2200
Optionales zusammensetzbares Einzelbett grosse Dinette	1050x2200
Optionales zusammensetzbares Doppelbett grosse Dinette	-
Optionales zusammensetzbares Doppelbett hintere Dinette	-
Einzelbett - hinten	-
Doppelbett - hinten	1230x2200
Stockbett	-
Heck-Doppelhubbett	-

WASSERTANKS

Frischwasser (innen)***	20 + 65 l.
Abwasser	73 l.
Frostschutztank	Auf Anfrage
Gasflaschenstauraum	(1+1) x 11:13 kg

AUSSTATTUNG

Gasheizung	Combi C4
Wasserheizer	Combi C4
Drehbare Sitze Fahrerhaus	✓
Panoramische Dachluke	-
Feste Dachluke Hutze Teilintegrierte	-
Kühlschrank	141 l.
Nr. Kochstellen	3
Dunstabzugshaube	Auf Anfrage
Backofen	Auf Anfrage
Garagentür Masse H (mm) x B (mm)	1000x650
Fahrerhausverdunkelung serienmäßig	Auf Anfrage
Eingangstür mit Fliegengitter	Auf Anfrage
Fernsehalter	Auf Anfrage
Dachgepäckträger mit Leiter	Auf Anfrage
Batterie für Wohnbereich	Auf Anfrage
Sitzbezüge Fahrerhaus	Auf Anfrage
Feststellstützen	Auf Anfrage
Fahrradträger	Auf Anfrage
Alarmanlage	Auf Anfrage
Leuchte über Eingangstür	Auf Anfrage

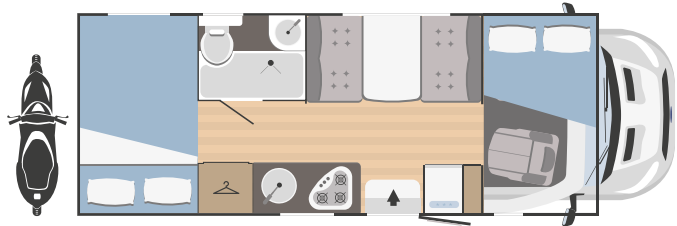
*auf Anfrage ist der Ford Transit 121 kW - 165 PS verfügbar

***Rechtliche Informationen zu Gewichten siehe Seite 133

KILIG 5



↔
6970x2340



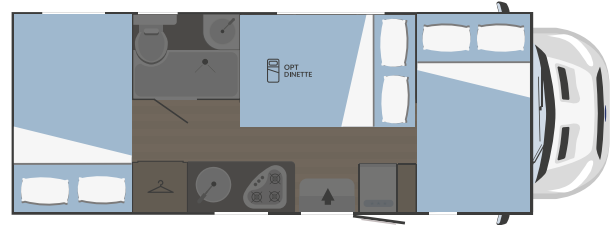
6



6
(2 opt)



1280x850
(1080x850 opt)



BASIS-FAHRZEUG

Motorisierung	Ford Transit
Radstand (mm)	3750
Hubraum (L)	2,0
KW - Ps	96-130*
Radio	✓

MASSE UND GEWICHTE

Gesamtlänge (mm)	6970
Gesamtbreite - Innenbreite (mm)	2340 - 2200
Gesamthöhe - Innenhöhe (mm)	3040 - 2060
Stärke von Boden - Seitenwänden - Dach (mm)	56 - 30 - 30
Zugelassene Sitzplätze	6
Zulässiges Gesamtgewicht (kg)**	3500

BETTEN

Schlafplätze	4
Optionales Schlafplätze	2
Doppelbett - Alkoven	1400x2200
Optionales zusammensetzbares Einzelbett grosse Dinette	-
Optionales zusammensetzbares Doppelbett grosse Dinette	1290x1890
Optionales zusammensetzbares Doppelbett hintere Dinette	-
Einzelbett - hinten	-
Doppelbett - hinten	1300x2200
Stockbett	-
Heck-Doppelhubbett	Auf Anfrage

WASSERTANKS

Frischwasser (innen)**	20 + 65 l.
Abwasser	120 l.
Frostschutztank	Auf Anfrage
Gasflaschenstauraum	(1+1) x 11:13 kg

AUSSTATTUNG

Gasheizung	Combi C4
Wasserheizer	Combi C4
Drehbare Sitze Fahrerhaus	✓
Panoramische Dachluke	Auf Anfrage
Feste Dachluke Hutze Teilintegrierte	-
Kühlschrank	141 l.
Nr. Kochstellen	3
Dunstabzugshaube	Auf Anfrage
Backofen	Auf Anfrage
Garagentür Masse	1280x850
H (mm) x B (mm)	(1080x850 Auf Anfrage)
Fahrerhausverdunkelung serienmäßig	Auf Anfrage
Eingangstür mit Fliegengitter	Auf Anfrage
Fernsehalter	Auf Anfrage
Dachgepäckträger mit Leiter	Auf Anfrage
Batterie für Wohnbereich	Auf Anfrage
Sitzbezüge Fahrerhaus	Auf Anfrage
Feststellstützen	Auf Anfrage
Fahrradträger	Auf Anfrage
Alarmanlage	Auf Anfrage
Leuchte über Eingangstür	Auf Anfrage

*auf Anfrage ist der Ford Transit 121 kW - 165 PS verfügbar

***Rechtliche Informationen zu Gewichten siehe Seite 133

KILIG 9



↔
6970x2340



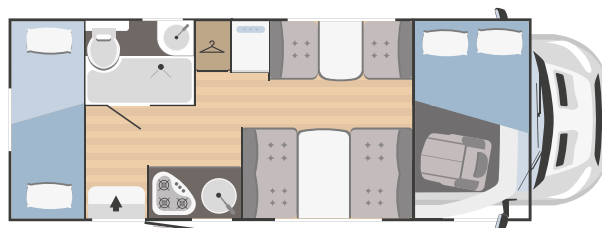
7



6+1
(2+1 opt)



1150x650



BASIS-FAHRZEUG

Motorisierung	Ford Transit
Radstand (mm)	3750
Hubraum (L)	2,0
KW - Ps	96-130*
Radio	✓

MASSE UND GEWICHTE

Gesamtlänge (mm)	6970
Gesamtbreite - Innenbreite (mm)	2340 - 2200
Gesamthöhe - Innenhöhe (mm)	3040 - 2060
Stärke von Boden - Seitenwänden - Dach (mm)	56 - 30 - 30
Zugelassene Sitzplätze	7
Zulässiges Gesamtgewicht (kg)***	3500

BETTEN

Schlafplätze	4
Optionales Schlafplätze	2+1
Doppelbett - Alkoven	1400x2200
Optionales zusammensetzbares Einzelbett grosse Dinette	680x1600
Optionales zusammensetzbares Doppelbett grosse Dinette	1290x1890
Optionales zusammensetzbares Doppelbett hintere Dinette	-
Einzelbett - hinten	-
Doppelbett - hinten	-
Stockbett	800x2200
Heck-Doppelhubbett	-

WASSERTANKS

Frischwasser (innen)***	20 + 65 l.
Abwasser	120 l.
Frostschutztank	Auf Anfrage
Gasflaschenstauraum	(1+1) x 11:13 kg

AUSSTATTUNG

Gasheizung	Combi C4
Wasserheizer	Combi C4
Drehbare Sitze Fahrerhaus	✓
Panoramische Dachluke	Auf Anfrage
Feste Dachluke Hutze Teilintegrierte	-
Kühlschrank	141 l.
Nr. Kochstellen	3
Dunstabzugshaube	Auf Anfrage
Backofen	Auf Anfrage
Garagentür Masse H (mm) x B (mm)	1150x650
Fahrerhausverdunkelung serienmäßig	Auf Anfrage
Eingangstür mit Fliegengitter	Auf Anfrage
Fernsehalter	Auf Anfrage
Dachgepäckträger mit Leiter	Auf Anfrage
Batterie für Wohnbereich	Auf Anfrage
Sitzbezüge Fahrerhaus	Auf Anfrage
Feststellstützen	Auf Anfrage
Fahrradträger	Auf Anfrage
Alarmanlage	Auf Anfrage
Leuchte über Eingangstür	Auf Anfrage

*auf Anfrage ist der Ford Transit 121 kW - 165 PS verfügbar

***Rechtliche Informationen zu Gewichten siehe Seite 133

KILIG 50



↔
7285x2340



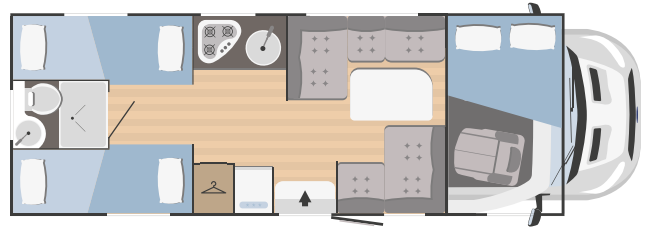
6



6



n.1 **950x1350**
n.1 **950x1150**



BASIS-FAHRZEUG

Motorisierung	Ford Transit
Radstand (mm)	3954
Hubraum (L)	2,0
KW - Ps	96-130*
Radio	✓

MASSE UND GEWICHTE

Gesamtlänge (mm)	7285
Gesamtbreite - Innenbreite (mm)	2340 - 2200
Gesamthöhe - Innenhöhe (mm)	3040 - 2060
Stärke von Boden - Seitenwänden - Dach (mm)	56 - 30 - 30
Zugelassene Sitzplätze	6
Zulässiges Gesamtgewicht (kg)**	3500

BETTEN

Schlafplätze	6
Optionales Schlafplätze	-
Doppelbett - Alkoven	1400x2200
Optionales zusammensetzbares Einzelbett grosse Dinette	-
Optionales zusammensetzbares Doppelbett grosse Dinette	-
Optionales zusammensetzbares Doppelbett hintere Dinette	-
Einzelbett - hinten	-
Doppelbett - hinten	-
Stockbett	n. 2 780x2000
Heck-Doppelhubbett	-

WASSERTANKS

Frischwasser (innen)**	20 + 65 l.
Abwasser	120 l.
Frostschutztank	Auf Anfrage
Gasflaschenstauraum	(1+1) x 11:13 kg

AUSSTATTUNG

Gasheizung	Combi C4
Wasserheizer	Combi C4
Drehbare Sitze Fahrerhaus	✓
Panoramische Dachluke	Auf Anfrage
Feste Dachluke Hutze Teilintegrierte	-
Kühlschrank	141 l.
Nr. Kochstellen	3
Dunstabzugshaube	Auf Anfrage
Backofen	Auf Anfrage
Garagentür Masse	n.1 950x1350
H (mm) x B (mm)	n.1 950x1150
Fahrerhausverdunkelung serienmäßig	Auf Anfrage
Eingangstür mit Fliegengitter	Auf Anfrage
Fernsehalter	Auf Anfrage
Dachgepäckträger mit Leiter	Auf Anfrage
Batterie für Wohnbereich	Auf Anfrage
Sitzbezüge Fahrerhaus	Auf Anfrage
Feststellstützen	Auf Anfrage
Fahrradträger	Auf Anfrage
Alarmanlage	Auf Anfrage
Leuchte über Eingangstür	Auf Anfrage

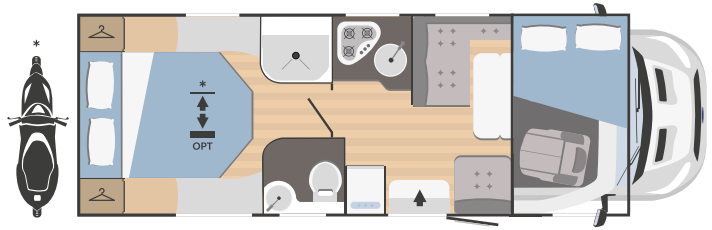
*auf Anfrage ist der Ford Transit 121 kW - 165 PS verfügbar

**Rechtliche Informationen zu Gewichten siehe Seite 133

KILIG
669



↔
7308x2340



5



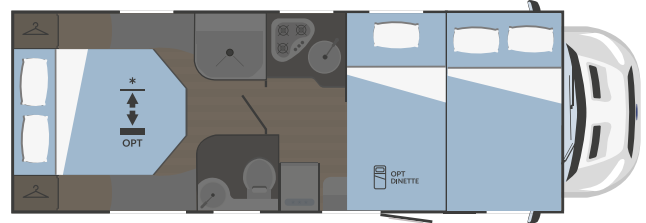
5

(1 opt)



750x850

(1150x850 opt)



BASIS-FAHRZEUG

Motorisierung	Ford Transit
Radstand (mm)	3954
Hubraum (L)	2,0
KW - Ps	96-130*
Radio	✓

MASSE UND GEWICHTE

Gesamtlänge (mm)	7308
Gesamtbreite - Innenbreite (mm)	2340 - 2200
Gesamthöhe - Innenhöhe (mm)	3040 - 2060
Stärke von Boden - Seitenwänden - Dach (mm)	56 - 30 - 30
Zugelassene Sitzplätze	5
Zulässiges Gesamtgewicht (kg)**	3500

BETTEN

Schlafplätze	4
Optionales Schlafplätze	1
Doppelbett - Alkoven	1400x2200
Optionales zusammensetzbares	1040x2200
Einzelbett grosse Dinette	-
Optionales zusammensetzbares	-
Doppelbett grosse Dinette	-
Optionales zusammensetzbares	-
Doppelbett hintere Dinette	-
Einzelbett - hinten	-
Doppelbett - hinten	1400x1900
Stockbett	-
Heck-Doppelhubbett	Auf Anfrage

WASSERTANKS

Frischwasser (innen)**	20 + 65 l.
Abwasser	120 l.
Frostschutztank	Auf Anfrage
Gasflaschenstauraum	(1+1) x 11:13 kg

AUSSTATTUNG

Gasheizung	Combi C4
Wasserheizer	Combi C4
Drehbare Sitze Fahrerhaus	✓
Panoramische Dachluke	Auf Anfrage
Feste Dachluke Hutze Teilintegrierte	-
Kühlschrank	141 l.
Nr. Kochstellen	3
Dunstabzugshaube	Auf Anfrage
Backofen	Auf Anfrage
Garagentür Masse	750x850
H (mm) x B (mm)	(1150x850 Auf Anfrage)
Fahrerhausverdunkelung serienmäßig	Auf Anfrage
Eingangstür mit Fliegengitter	Auf Anfrage
Fernsehalter	Auf Anfrage
Dachgepäckträger mit Leiter	Auf Anfrage
Batterie für Wohnbereich	Auf Anfrage
Sitzbezüge Fahrerhaus	Auf Anfrage
Feststellstützen	Auf Anfrage
Fahrradträger	Auf Anfrage
Alarmanlage	Auf Anfrage
Leuchte über Eingangstür	Auf Anfrage

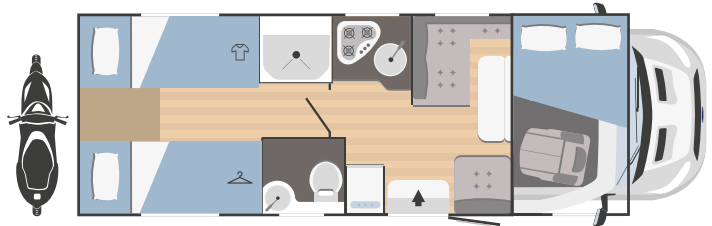
*auf Anfrage ist der Ford Transit 121 kW - 165 PS verfügbar

**Rechtliche Informationen zu Gewichten siehe Seite 133

KILIG 695



↔
7308x2340



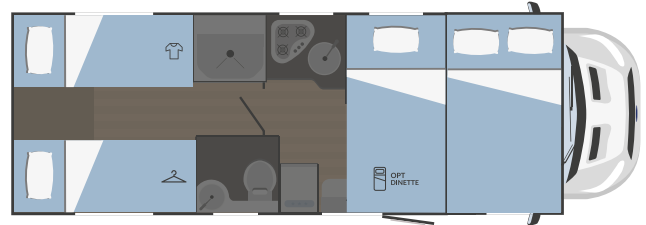
5



5
(1 opt)



1050x850



BASIS-FAHRZEUG

Motorisierung	Ford Transit
Radstand (mm)	3954
Hubraum (L)	2,0
KW - Ps	96-130*
Radio	✓

MASSE UND GEWICHTE

Gesamtlänge (mm)	7308
Gesamtbreite - Innenbreite (mm)	2340 - 2200
Gesamthöhe - Innenhöhe (mm)	3040 - 2060
Stärke von Boden - Seitenwänden - Dach (mm)	56 - 30 - 30
Zugelassene Sitzplätze	5
Zulässiges Gesamtgewicht (kg)**	3500

BETTEN

Schlafplätze	4
Optionales Schlafplätze	1
Doppelbett - Alkoven	1400x2200
Optionales zusammensetzbares Einzelbett grosse Dinette	1040x2200
Optionales zusammensetzbares Doppelbett grosse Dinette	-
Optionales zusammensetzbares Doppelbett hintere Dinette	-
Einzelbett - hinten	n.1 800x2025 - n. 1 800x2100
Doppelbett - hinten	mit Verlängerung: 1900x2200
Stockbett	-
Heck-Doppelhubbett	-

WASSERTANKS

Frischwasser (innen)**	20 + 65 l.
Abwasser	120 l.
Frostschutztank	Auf Anfrage
Gasflaschenstauraum	(1+1) x 11:13 kg

AUSSTATTUNG

Gasheizung	Combi C4
Wasserheizer	Combi C4
Drehbare Sitze Fahrerhaus	✓
Panoramische Dachluke	Auf Anfrage
Feste Dachluke Hutze Teilintegrierte	-
Kühlschrank	141 l.
Nr. Kochstellen	3
Dunstabzugshaube	Auf Anfrage
Backofen	Auf Anfrage
Garagentür Masse H (mm) x B (mm)	1050x850
Fahrerhausverdunkelung serienmäßig	Auf Anfrage
Eingangstür mit Fliegengitter	Auf Anfrage
Fernsehalter	Auf Anfrage
Dachgepäckträger mit Leiter	Auf Anfrage
Batterie für Wohnbereich	Auf Anfrage
Sitzbezüge Fahrerhaus	Auf Anfrage
Feststellstützen	Auf Anfrage
Fahrradträger	Auf Anfrage
Alarmanlage	Auf Anfrage
Leuchte über Eingangstür	Auf Anfrage

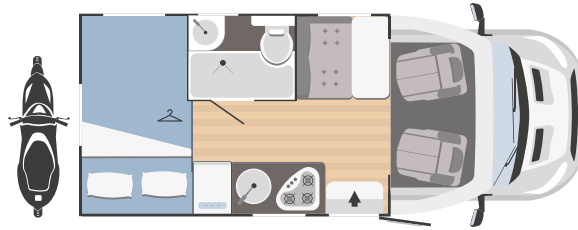
*auf Anfrage ist der Ford Transit 121 kW - 165 PS verfügbar

***Rechtliche Informationen zu Gewichten siehe Seite 133

KILIG 18 PLUS



↔
5953x2340



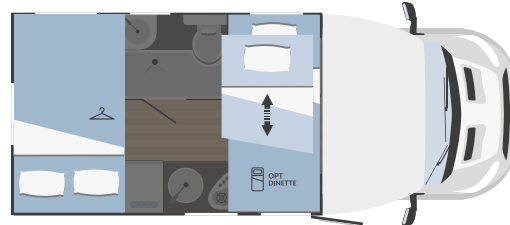
4



4
(1 opt)



1000x650



BASIS-FAHRZEUG

Motorisierung	Ford Transit
Radstand (mm)	3300
Hubraum (L)	2,0
KW - Ps	96-130*
Radio	✓

MASSE UND GEWICHTE

Gesamtlänge (mm)	5953
Gesamtbreite - Innenbreite (mm)	2340 - 2200
Gesamthöhe - Innenhöhe (mm)	2845 - 2060
Stärke von Boden - Seitenwänden - Dach (mm)	56 - 30 - 30
Zugelassene Sitzplätze	4
Zulässiges Gesamtgewicht (kg)**	3500

BETTEN

Schlafplätze	3
Optionales Schlafplätze	1
Optionales zusammensetzbares Einzelbett grosse Dinette	1050x2200
Optionales zusammensetzbares Doppelbett grosse Dinette	-
Optionales zusammensetzbares Doppelbett hintere Dinette	-
Vorderes Hubbett	980x2000
Heck Hubbett	-
Tragfähigkeit Hubbett (kg)	250
Einzelbett - hinten	-
Doppelbett - hinten	1230x2200
Stockbett	-
Heck-Doppelhubbett	-

WASSERTANKS

Frischwasser (innen)**	20 + 65 l.
Abwasser	73 l.
Frostschutztank	Auf Anfrage
Gasflaschenstauraum	(1+1) x 11:13 kg

AUSSTATTUNG

Gasheizung	Combi C4
Wasserheizer	Combi C4
Drehbare Sitze Fahrerhaus	✓
Panoramische Dachluke	-
Feste Dachluke Hutze Teilintegrierte	Auf Anfrage
Kühlschrank	141 l.
Nr. Kochstellen	3
Dunstabzugshaube	Auf Anfrage
Backofen	Auf Anfrage
Garagentür Masse H (mm) x B (mm)	1000x650
Fahrerhausverdunkelung serienmäßig	Auf Anfrage
Eingangstür mit Fliegengitter	Auf Anfrage
Fernsehalter	Auf Anfrage
Dachgepäckträger mit Leiter	Auf Anfrage
Batterie für Wohnbereich	Auf Anfrage
Sitzbezüge Fahrerhaus	Auf Anfrage
Feststellstützen	Auf Anfrage
Fahrradträger	Auf Anfrage
Alarmanlage	Auf Anfrage
Leuchte über Eingangstür	Auf Anfrage

*auf Anfrage ist der Ford Transit 121 kW - 165 PS verfügbar

**Rechtliche Informationen zu Gewichten siehe Seite 133

KILIG 66 PLUS



↔
7338x2340



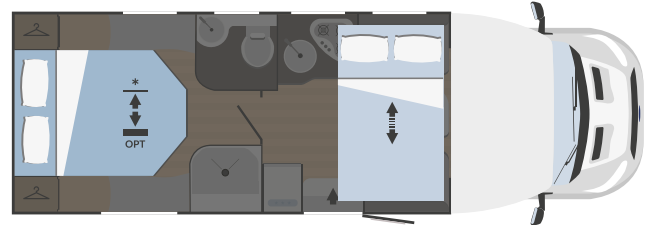
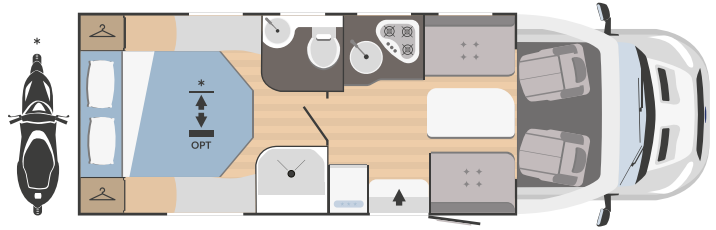
4



4



750x850
(1150x850 opt)



BASIS-FAHRZEUG

Motorisierung	Ford Transit
Radstand (mm)	3954
Hubraum (L)	2,0
KW - Ps	96-130*
Radio	✓

MASSE UND GEWICHTE

Gesamtlänge (mm)	7338
Gesamtbreite - Innenbreite (mm)	2340 - 2200
Gesamthöhe - Innenhöhe (mm)	2845 - 2060
Stärke von Boden - Seitenwänden - Dach (mm)	56 - 30 - 30
Zugelassene Sitzplätze	4
Zulässiges Gesamtgewicht (kg)**	3500

BETTEN

Schlafplätze	4
Optionales Schlafplätze	-
Optionales zusammensetzbares Einzelbett grosse Dinette	-
Optionales zusammensetzbares Doppelbett grosse Dinette	-
Optionales zusammensetzbares Doppelbett hintere Dinette	-
Vorderes Hubbett	1215x2000
Heck Hubbett	-
Tragfähigkeit Hubbett (kg)	250
Einzelbett - hinten	-
Doppelbett - hinten	1400x1900
Stockbett	-
Heck-Doppelhubbett	Auf Anfrage

WASSERTANKS

Frischwasser (innen)**	20 + 60 l.
Abwasser	120 l.
Frostschutztank	Auf Anfrage
Gasflaschenstauraum	(1+1) x 11:13 kg

AUSSTATTUNG

Gasheizung	Combi C4
Wasserheizer	Combi C4
Drehbare Sitze Fahrerhaus	✓
Panoramische Dachluke	-
Feste Dachluke Hutze Teilintegrierte	Auf Anfrage
Kühlschrank	141 l.
Nr. Kochstellen	3
Dunstabzugshaube	Auf Anfrage
Backofen	Auf Anfrage
Garagentür Masse	750x850
H (mm) x B (mm)	(1150x850 Auf Anfrage)
Fahrerhausverdunkelung serienmäßig	Auf Anfrage
Eingangstür mit Fliegengitter	Auf Anfrage
Fernsehalter	Auf Anfrage
Dachgepäckträger mit Leiter	Auf Anfrage
Batterie für Wohnbereich	Auf Anfrage
Sitzbezüge Fahrerhaus	Auf Anfrage
Feststellstützen	Auf Anfrage
Fahrradträger	Auf Anfrage
Alarmanlage	Auf Anfrage
Leuchte über Eingangstür	Auf Anfrage

*auf Anfrage ist der Ford Transit 121 kW - 165 PS verfügbar

**Rechtliche Informationen zu Gewichten siehe Seite 133

KILIG 67 PLUS



↔
6449x2340



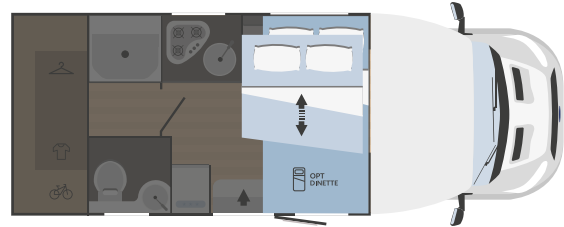
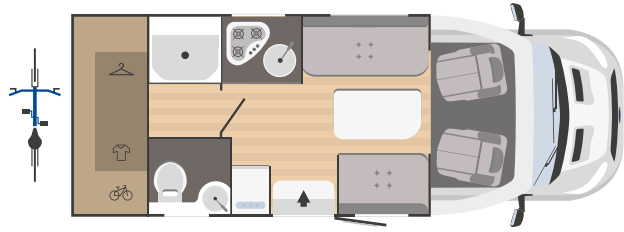
4



4
(2 opt)



1050x630



BASIS-FAHRZEUG

Motorisierung	Ford Transit
Radstand (mm)	3750
Hubraum (L)	2,0
KW - Ps	96-130*
Radio	✓

MASSE UND GEWICHTE

Gesamtlänge (mm)	6449
Gesamtbreite - Innenbreite (mm)	2340 - 2200
Gesamthöhe - Innenhöhe (mm)	2845 - 2060
Stärke von Boden - Seitenwänden - Dach (mm)	56 - 30 - 30
Zugelassene Sitzplätze	4
Zulässiges Gesamtgewicht (kg)**	3500

BETTEN

Schlafplätze	2
Optionales Schlafplätze	2
Optionales zusammensetzbares Einzelbett grosse Dinette	-
Optionales zusammensetzbares Doppelbett grosse Dinette	1400x2200
Optionales zusammensetzbares Doppelbett hintere Dinette	-
Vorderes Hubbett	1370x2000
Heck Hubbett	-
Tragfähigkeit Hubbett (kg)	250
Einzelbett - hinten	-
Doppelbett - hinten	-
Stockbett	-
Heck-Doppelhubbett	-

WASSERTANKS

Frischwasser (innen)**	20 + 60 l.
Abwasser	73 l.
Frostschutztank	Auf Anfrage
Gasflaschenstauraum	(1+1) x 11:13 kg

AUSSTATTUNG

Gasheizung	Combi C4
Wasserheizer	Combi C4
Drehbare Sitze Fahrerhaus	✓
Panoramische Dachluke	-
Feste Dachluke Hutze Teilintegrierte	Auf Anfrage
Kühlschrank	141 l.
Nr. Kochstellen	3
Dunstabzugshaube	Auf Anfrage
Backofen	Auf Anfrage
Garagentür Masse H (mm) x B (mm)	1050x630
Fahrerhausverdunkelung serienmäßig	Auf Anfrage
Eingangstür mit Fliegengitter	Auf Anfrage
Fernsehalter	Auf Anfrage
Dachgepäckträger mit Leiter	Auf Anfrage
Batterie für Wohnbereich	Auf Anfrage
Sitzbezüge Fahrerhaus	Auf Anfrage
Feststellstützen	Auf Anfrage
Fahrradträger	Auf Anfrage
Alarmanlage	Auf Anfrage
Leuchte über Eingangstür	Auf Anfrage

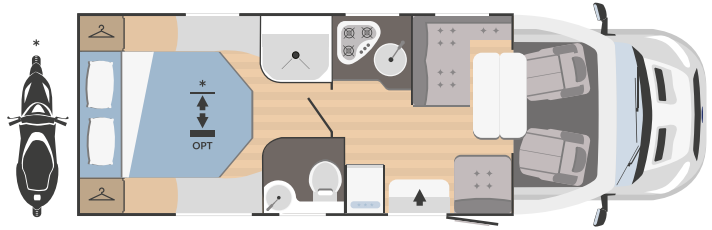
*auf Anfrage ist der Ford Transit 121 kW - 165 PS verfügbar

**Rechtliche Informationen zu Gewichten siehe Seite 133

KILIG 69 PLUS



↔
7308x2340



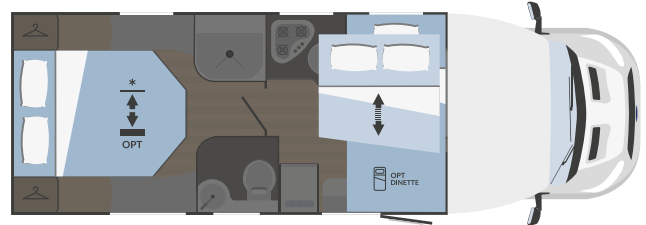
5



5
(1 opt)



750x850
(1150x850 opt)



BASIS-FAHRZEUG

Motorisierung	Ford Transit
Radstand (mm)	3954
Hubraum (L)	2,0
KW - Ps	96-130*
Radio	✓

MASSE UND GEWICHTE

Gesamtlänge (mm)	7308
Gesamtbreite - Innenbreite (mm)	2340 - 2200
Gesamthöhe - Innenhöhe (mm)	2845 - 2060
Stärke von Boden - Seitenwänden - Dach (mm)	56 - 30 - 30
Zugelassene Sitzplätze	5
Zulässiges Gesamtgewicht (kg)***	3500

BETTEN

Schlafplätze	4
Optionales Schlafplätze	1
Optionales zusammensetzbares Einzelbett grosse Dinette	1040x2200
Optionales zusammensetzbares Doppelbett grosse Dinette	-
Optionales zusammensetzbares Doppelbett hintere Dinette	-
Vorderes Hubbett	1215x2000
Heck Hubbett	-
Tragfähigkeit Hubbett (kg)	250
Einzelbett - hinten	-
Doppelbett - hinten	1400x1900
Stockbett	-
Heck-Doppelhubbett	Auf Anfrage

WASSERTANKS

Frischwasser (innen)***	20 + 65 l.
Abwasser	120 l.
Frostschutztank	Auf Anfrage
Gasflaschenstauraum	(1+1) x 11:13 kg

AUSSTATTUNG

Gasheizung	Combi C4
Wasserheizer	Combi C4
Drehbare Sitze Fahrerhaus	✓
Panoramische Dachluke	-
Feste Dachluke Hutze Teilintegrierte	Auf Anfrage
Kühlschrank	141 l.
Nr. Kochstellen	3
Dunstabzugshaube	Auf Anfrage
Backofen	Auf Anfrage
Garagentür Masse	750x850
H (mm) x B (mm)	(1150x850 Auf Anfrage)
Fahrerhausverdunkelung serienmäßig	Auf Anfrage
Eingangstür mit Fliegengitter	Auf Anfrage
Fernsehalter	Auf Anfrage
Dachgepäckträger mit Leiter	Auf Anfrage
Batterie für Wohnbereich	Auf Anfrage
Sitzbezüge Fahrerhaus	Auf Anfrage
Feststellstützen	Auf Anfrage
Fahrradträger	Auf Anfrage
Alarmanlage	Auf Anfrage
Leuchte über Eingangstür	Auf Anfrage

*auf Anfrage ist der Ford Transit 121 kW - 165 PS verfügbar

***Rechtliche Informationen zu Gewichten siehe Seite 133

NEW

KILIG 77 PLUS



↔
6970x2340



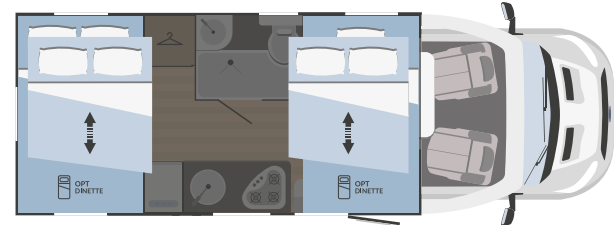
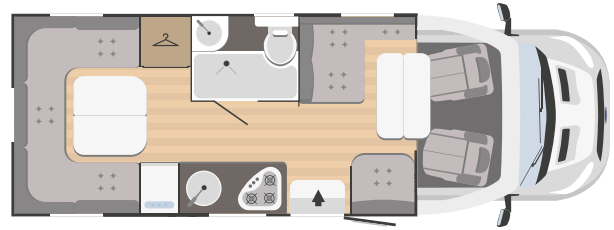
5



7
(3 opt)



550x700



BASIS-FAHRZEUG

Motorisierung	Ford Transit
Radstand (mm)	3750
Hubraum (L)	2,0
KW - Ps	96-130*
Radio	✓

MASSE UND GEWICHTE

Gesamtlänge (mm)	6970
Gesamtbreite - Innenbreite (mm)	2340 - 2200
Gesamthöhe - Innenhöhe (mm)	2845 - 2060
Stärke von Boden - Seitenwänden - Dach (mm)	56 - 30 - 30
Zugelassene Sitzplätze	5
Zulässiges Gesamtgewicht (kg)**	3500

BETTEN

Schlafplätze	4
Optionales Schlafplätze	3
Optionales zusammensetzbares Einzelbett grosse Dinette	1040x2200
Optionales zusammensetzbares Doppelbett grosse Dinette	-
Optionales zusammensetzbares Doppelbett hintere Dinette	1400x2200
Vorderes Hubbett	1215x2000
Heck Hubbett	1215x2000
Tragfähigkeit Hubbett (kg)	250
Einzelbett - hinten	-
Doppelbett - hinten	-
Stockbett	-
Heck-Doppelhubbett	-

WASSERTANKS

Frischwasser (innen)**	20 + 65 l.
Abwasser	120 l.
Frostschutztank	Auf Anfrage
Gasflaschenstauraum	(1+1) x 11:13 kg

AUSSTATTUNG

Gasheizung	Combi C4
Wasserheizer	Combi C4
Drehbare Sitze Fahrerhaus	✓
Panoramische Dachluke	-
Feste Dachluke Hutze Teilintegrierte	Auf Anfrage
Kühlschrank	141 l.
Nr. Kochstellen	3
Dunstabzugshaube	Auf Anfrage
Backofen	Auf Anfrage
Garagentür Masse H (mm) x B (mm)	550x700
Fahrerhausverdunkelung serienmäßig	Auf Anfrage
Eingangstür mit Fliegengitter	Auf Anfrage
Fernsehalter	Auf Anfrage
Dachgepäckträger mit Leiter	Auf Anfrage
Batterie für Wohnbereich	Auf Anfrage
Sitzbezüge Fahrerhaus	Auf Anfrage
Feststellstützen	Auf Anfrage
Fahrradträger	Auf Anfrage
Alarmanlage	Auf Anfrage
Leuchte über Eingangstür	Auf Anfrage

*auf Anfrage ist der Ford Transit 121 kW - 165 PS verfügbar

**Rechtliche Informationen zu Gewichten siehe Seite 133

KILIG 95 PLUS



↔
7308x2340



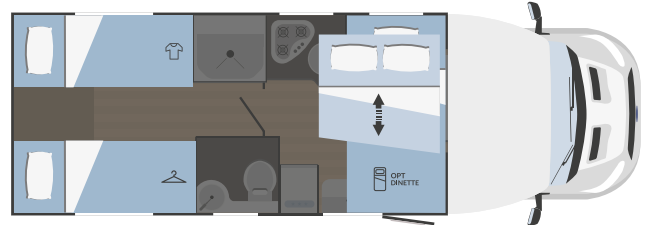
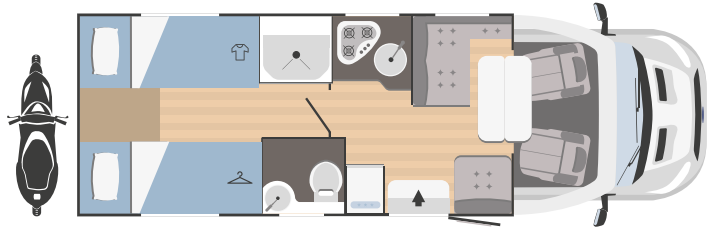
5



5
(1 opt)



1050x850



BASIS-FAHRZEUG

Motorisierung	Ford Transit
Radstand (mm)	3954
Hubraum (L)	2,0
KW - Ps	96-130*
Radio	✓

MASSE UND GEWICHTE

Gesamtlänge (mm)	7308
Gesamtbreite - Innenbreite (mm)	2340 - 2200
Gesamthöhe - Innenhöhe (mm)	2845 - 2060
Stärke von Boden - Seitenwänden - Dach (mm)	56 - 30 - 30
Zugelassene Sitzplätze	5
Zulässiges Gesamtgewicht (kg)**	3500

BETTEN

Schlafplätze	4
Optionales Schlafplätze	1
Optionales zusammensetzbares Einzelbett grosse Dinette	1040x2200
Optionales zusammensetzbares Doppelbett grosse Dinette	-
Optionales zusammensetzbares Doppelbett hintere Dinette	-
Vorderes Hubbett	1215x2000
Heck Hubbett	-
Tragfähigkeit Hubbett (kg)	250
Einzelbett - hinten	n.1 800x2025 - n. 1 800x2100
Doppelbett - hinten	mit Verlängerung: 1900x2200
Stockbett	-
Heck-Doppelhubbett	-

WASSERTANKS

Frischwasser (innen)**	20 + 65 l.
Abwasser	120 l.
Frostschutztank	Auf Anfrage
Gasflaschenstauraum	(1+1) x 11:13 kg

AUSSTATTUNG

Gasheizung	Combi C4
Wasserheizer	Combi C4
Drehbare Sitze Fahrerhaus	✓
Panoramische Dachluke	-
Feste Dachluke Hutze Teilintegrierte	Auf Anfrage
Kühlschrank	141 l.
Nr. Kochstellen	3
Dunstabzugshaube	Auf Anfrage
Backofen	Auf Anfrage
Garagentür Masse H (mm) x B (mm)	1050x850
Fahrerhausverdunkelung serienmäßig	Auf Anfrage
Eingangstür mit Fliegengitter	Auf Anfrage
Fernsehalter	Auf Anfrage
Dachgepäckträger mit Leiter	Auf Anfrage
Batterie für Wohnbereich	Auf Anfrage
Sitzbezüge Fahrerhaus	Auf Anfrage
Feststellstützen	Auf Anfrage
Fahrradträger	Auf Anfrage
Alarmanlage	Auf Anfrage
Leuchte über Eingangstür	Auf Anfrage

*auf Anfrage ist der Ford Transit 121 kW - 165 PS verfügbar

**Rechtliche Informationen zu Gewichten siehe Seite 133




RIMOR

KILIG

77 PLUS

Das Glück kommt ganz plötzlich

Wählen Sie den Weg zu Ihren Wünschen

Lassen Sie sich von der New Entry mit dem innovativen Design überraschen. Eine neue Baureihe mit 6 Alkovenmodellen und 8 teilintegrierten Modellen, davon 9 kompakte Modelle unter 7 m, die sich an alle Liebhaber des Lebens im Freien richten, egal ob Experten oder Einsteiger.

Alle Konstruktionen sind auf maximalen Komfort und Benutzerfreundlichkeit ausgelegt. Angefangen bei intelligenten und robusten Materialien: die Küchenschränke mit gebremsten Schubladen und XL-Fächern, die Küchenplatte und Tische aus hochfestem Laminat. Dazu kommen Designdetails, die das Erlebnis noch aufregender machen, wie zum Beispiel die Innenausstattung in Mattschwarz, die Küchenspüle mit ausziehbarer Mischbatterie und die mit dem Möbel bündig abschließende Multifunktionsabdeckung, die sich in ein Schneidebrett, einen Untersetzer oder ein Tablett verwandeln lässt.



Sarus

Motorisierung
Fiat Ducato

Hubraum
2,2 L



↔ von 6423
bis 7293 mm

 von 4
bis 7
  von 5
bis 6+1



↔ von 6423
bis 7443 mm

 von 4
bis 6
  von 4
bis 6



**Das Camperleben
hat ein neues
Gesicht**



1 Küchenmöbel mit gebremsten Schubladen und **XL-Fächern** mit ausziehbarem Mülleimerhalter, der in der Tür unter der Spüle integriert ist


2 Innenraumzubehör in **Mattschwarz** (verstellbare Scheinwerfer, Schalter und Steckdosen)



3 Küchenspüle mit ausziehbarer Mischbatterie und bündig abschließender Multifunktionsabdeckung (Schneidebrett, Untersetzer, Tablett) für eine ebene Arbeitsfläche

4 Küchenplatte und Tische aus hochfestem Laminate

5 Designer-Küchenutensilienhalter



6 In den Modellen 5 und 9 Bad mit drehbarer Wand aus der neuen Generation von **Ocritech® Acryl**, leicht zu desinfizieren, auch UV-beständig für maximale Haltbarkeit

7 **Sarus 69 Plus** Badstruktur mit bündig abschließender Duschwanne und modularer **Duschtür** für maximalen Wohnkomfort sowohl in der Toilette als auch im Durchgang zum Bett



8 Stoßstangen mit LED-Multifunktionsleuchten

9 Haube teilintegrierte Modelle mit Soft-Touch-Verkleidung und zu öffnender Skyview (optional)

- Neue abnehmbare röhrenförmige Garagenlampe, die zu einer praktischen Inspektionslampe wird
- Standard vordere Hubbett ist bei allen Plus-Modellen
- Innenhöhe unter dem Hubbett 185 cm
- Gas-Kombi-Heizung mit serienmäßigem digitalem Steuergerät CP Plus
- Transparente Oberlichter mit praktischem Schiebeöffnungsgriff serienmäßig



Wohnbereiche



Vorne/gegen
Fahrtrichtung

SARUS 3
SARUS 5

L Sitzgruppe

SARUS 8
SARUS 695

Doppel-Sitzgruppe

SARUS 9

Doppel-Sitzgruppen
Insel

SARUS 50



Vorne/gegen Fahrtrichtung



Doppel-Sitzgruppe Insel



Doppel-Sitzgruppe





Face to face Sitzgruppe



L Sitzgruppe

Wohnbereiche



Vorne/gegen
Fahrtrichtung
SARUS 12 P

Face to face
Sitzgruppe
SARUS 66 PLUS
SARUS 99 PLUS

Face to face
Sitzgruppe XL
SARUS 67 PLUS

L Sitzgruppe
SARUS 68 PLUS
SARUS 69 PLUS
SARUS 95 PLUS
SARUS 98 PLUS



Vorne/gegen Fahrtrichtung



Face to face Sitzgruppe XL



Queres Bett

Nachtbereiche



Französisches Bett

SARUS 3

Queres Bett

SARUS 5
SARUS 8

Stockbetten

SARUS 9

Doppelte Stockbetten

SARUS 50

Zwillingsbetten

SARUS 695



Doppelte Stockbetten



Stockbetten



Französisches Bett

Nachtbereiche



Französisches Bett

SARUS 12 P

Zentrales Bett

SARUS 66 PLUS

SARUS 68 PLUS

SARUS 69 PLUS

Vorderes Hubbett XL

SARUS 67 PLUS

Zwillingsbetten

SARUS 95 PLUS

SARUS 98 P

SARUS 99 PLUS



Zentrales Bett



Zwillingsbetten



Vorderes Hubbett XL

Küche



Kompakte Küche

SARUS 50
SARUS 695

Lange Küche

SARUS 3
SARUS 8
SARUS 9

Lange Küche XL

SARUS 5



Kompakte Küche

SARUS 66 PLUS
SARUS 67 PLUS
SARUS 68 PLUS
SARUS 69 PLUS
SARUS 95 PLUS
SARUS 99 PLUS

Lange Küche XL

SARUS 12 P
SARUS 98 P



Kompakte Küche



Lange Küche



Lange Küche XL

Bad



Einzelblock mit Dusche
hinten

SARUS 3

Einzelblock mit Dusche
an der Seite der Toilette

SARUS 8

Bad mit Dusche, die
durch eine drehbare
Wand abgetrennt
werden kann

SARUS 5

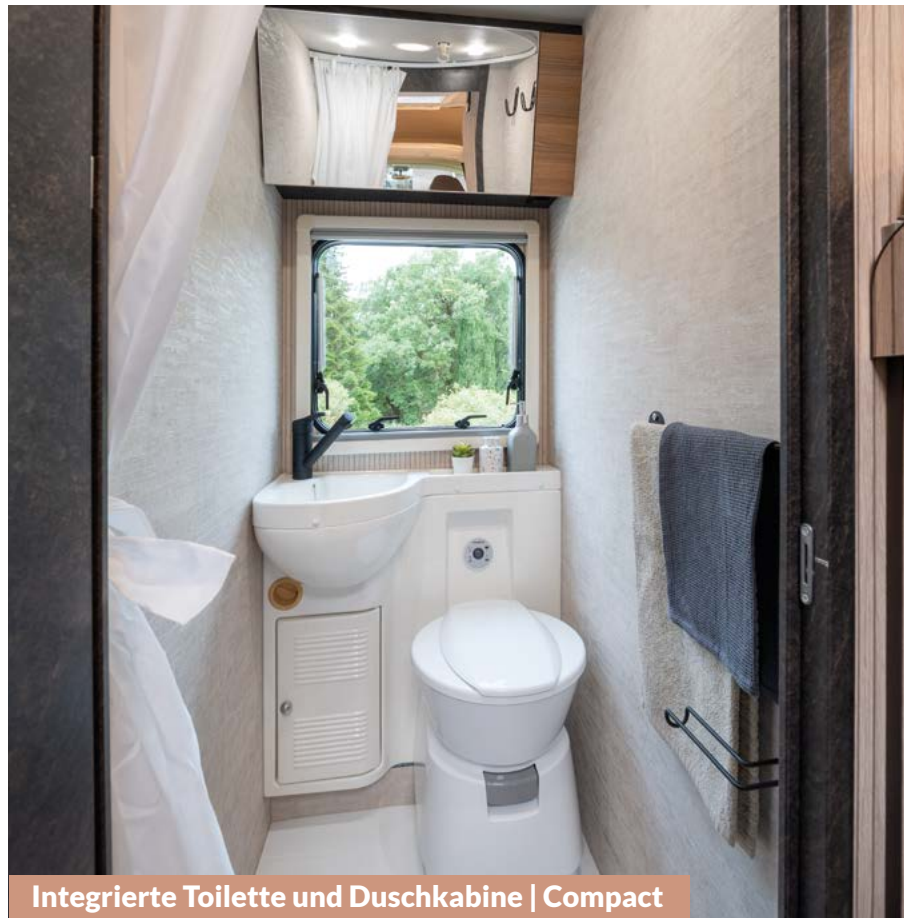
SARUS 9

Integrierte Toilette und
Duschkabine | Compact


SARUS 50

Separate Toilette
und Dusche


SARUS 695



Integrierte Toilette und Duschkabine | Compact



Einzelblock mit Dusche an der Seite der Toilette



Bad mit Dusche, die durch eine drehbare Wand abgetrennt werden kann

Bad



**Einzelblock mit
Dusche hinten**

SARUS 12 P

**Einzelblock mit
Dusche an der Seite
der Toilette**

SARUS 98 P

**Separate Toilette
und Dusche**

SARUS 66 PLUS

SARUS 68 PLUS

SARUS 95 PLUS


SARUS 99 PLUS

**In voller Breite mit
Kleiderschrank**

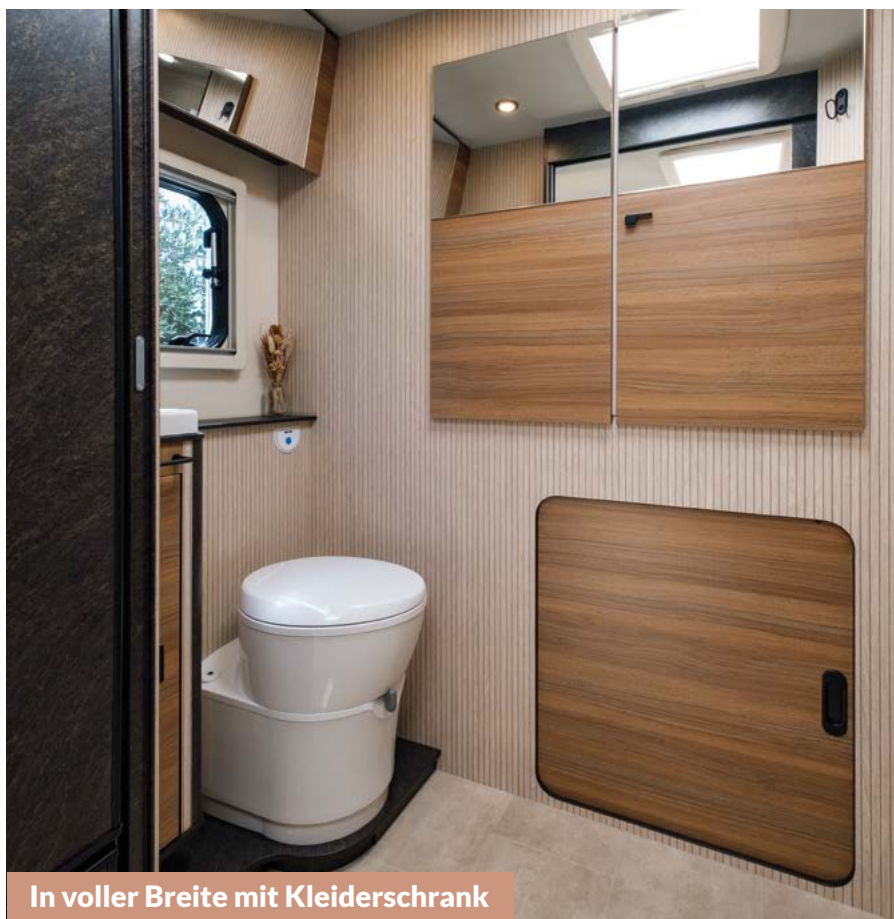
SARUS 67 PLUS

**Mit modulierbaren
Türen getrennte
bündig
abschließende
Duschwanne und
Toilette**


SARUS 69 PLUS




Einzelblock mit Dusche hinten



In voller Breite mit Kleiderschrank

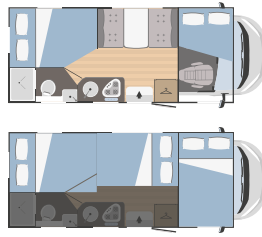


Mit modulierbaren Türen getrennte bündig abschließende Duschwanne und Toilette

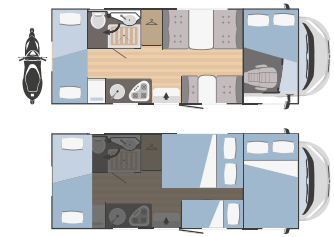


Separate Toilette und Dusche

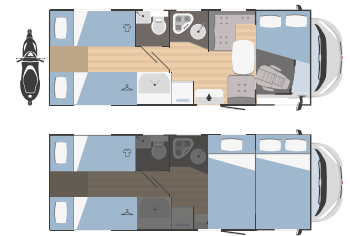
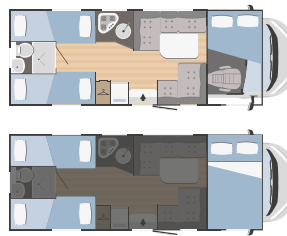
Modelle und Grundrisse



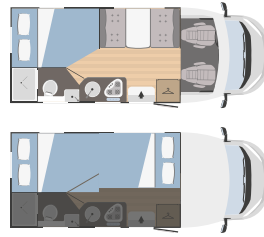
	SARUS 3	SARUS 5
↔ Gesamtlänge x Gesamtbreite (mm)	6423x2340	6991x2340
👤 Zugelassene Sitzplätze	6	6
🛏 Schlafplätze	6 (2 opt)	6 (2 opt)
🚪 Garagentür Masse H (mm) x B (mm)	450x1000	1280x850 (1080x850 opt)



	SARUS 8	SARUS 9
↔ Gesamtlänge x Gesamtbreite (mm)	6838x2340	6964x2340
👤 Zugelassene Sitzplätze	5	6 (+1 opt 4400 kg)
🛏 Schlafplätze	5 (1 opt)	6+1 (+1 opt)
🚪 Garagentür Masse H (mm) x B (mm)	1280x850 (1080x850 opt)	1150x650

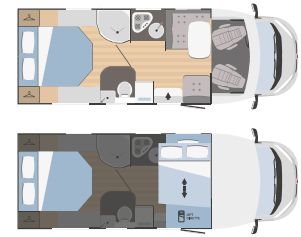


	SARUS 50	SARUS 695
↔ Gesamtlänge x Gesamtbreite (mm)	6987x2340	7293x2340
👤 Zugelassene Sitzplätze	6	4 (+1 opt)
🛏 Schlafplätze	6	5 (1 opt)
🚪 Garagentür Masse H (mm) x B (mm)	n. 2 950x1150	1050x750

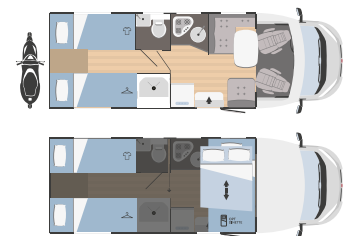
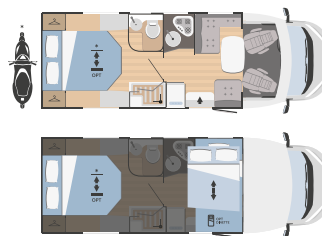


	SARUS 12 P**	SARUS 66 PLUS
↔ Gesamtlänge x Gesamtbreite (mm)	6423x2340	7443x2340
👤 Zugelassene Sitzplätze	6	4
🛏 Schlafplätze	6 (4 opt)	4
🚪 Garagentür Masse H (mm) x B (mm)	450x1000	750x770 (1200x770 opt)

** Auch mit Hubbett erhältlich (OPT)



	SARUS 67 PLUS	SARUS 68 PLUS
↔ Gesamtlänge x Gesamtbreite (mm)	6450x2340	6973x2340
👤 Zugelassene Sitzplätze	4	5
🛏 Schlafplätze	4 (2 opt)	5 (1 opt)
🚪 Garagentür Masse H (mm) x B (mm)	1050x630	750x750



	SARUS 69 PLUS	SARUS 95 PLUS
↔ Gesamtlänge x Gesamtbreite (mm)	7158x2340	7293x2340
👤 Zugelassene Sitzplätze	5	4 (+1 opt)
🛏 Schlafplätze	5 (1 opt)	5 (1 opt)
🚪 Garagentür Masse H (mm) x B (mm)	750x750 (1200x750 opt)	1050x750



	SARUS 98 P**	SARUS 99 PLUS
↔ Gesamtlänge x Gesamtbreite (mm)	6878x2340	7443x2340
👤 Zugelassene Sitzplätze	5	4
🛏 Schlafplätze	5 (3 opt)	4
🚪 Garagentür Masse H (mm) x B (mm)	1050x850	1050x750

** Auch mit Hubbett erhältlich (OPT)



NEW

SARUS
3

FIAT
PROFESSIONAL



↔
6423x2340



6

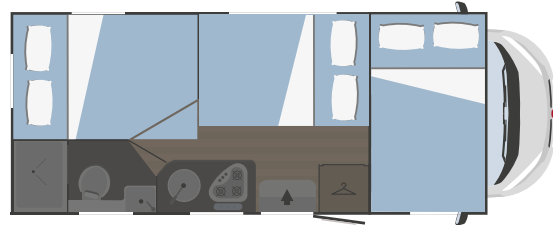
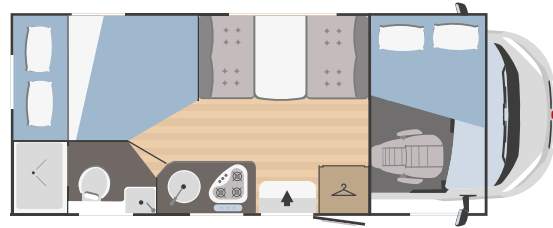


6

(2 opt)



450x1000



BASIS-FAHRZEUG

Motorisierung	Fiat Ducato
Radstand (mm)	3800
Hubraum (L)	2,2
KW - Ps	103-140*
Radio	Auf Anfrage

MASSE UND GEWICHTE

Gesamtlänge (mm)	6423
Gesamtbreite - Innenbreite (mm)	2340 - 2200
Gesamthöhe - Innenhöhe (mm)	3050 - 2075
Stärke von Boden - Seitenwänden - Dach (mm)	56 - 30 - 30
Zugelassene Sitzplätze	6
Zulässiges Gesamtgewicht (kg)**	3500

BETTEN

Schlafplätze	4
Optionales Schlafplätze	2
Doppelbett - Alkoven	1400x2200
Optionales zusammensetzbares Einzelbett grosse Dinette	-
Optionales zusammensetzbares Doppelbett grosse Dinette	1290x1890
Optionales zusammensetzbares Doppelbett hintere Dinette	-
Einzelbett - hinten	-
Doppelbett - hinten	1385x2056
Stockbett	-
Heck-Doppelhubbett	-

WASSERTANKS

Frischwasser (innen)**	20 + 65 l.
Abwasser	100 l.
Frostschutztank	Auf Anfrage
Gasflaschenstauraum	(1+1) x 11:13 kg

AUSSTATTUNG

Gasheizung	Combi C4
Wasserheizer	Combi C4
Drehbare Sitze Fahrerhaus	✓
Panoramische Dachluke	Auf Anfrage
Feste Dachluke Hutze Teilintegrierte	-
Kühlschrank	89 l. (141 l. Auf Anfrage)
Nr. Kochstellen	3
Dunstabzugshaube	Auf Anfrage
Backofen	Auf Anfrage
Garagentür Masse H (mm) x B (mm)	450x1000
Fahrerhausverdunkelung serienmäßig	Auf Anfrage
Eingangstür mit Fliegengitter	Auf Anfrage
Fernsehalter	Auf Anfrage
Dachgepäckträger mit Leiter	Auf Anfrage
Batterie für Wohnbereich	Auf Anfrage
Sitzbezüge Fahrerhaus	Auf Anfrage
Feststellstützen	Auf Anfrage
Fahrradträger	Auf Anfrage
Alarmanlage	Auf Anfrage
Leuchte über Eingangstür	Auf Anfrage

*auf Anfrage ist der Fiat Ducato 132 kW - 180 PS

**Rechtliche Informationen zu Gewichten siehe Seite 133

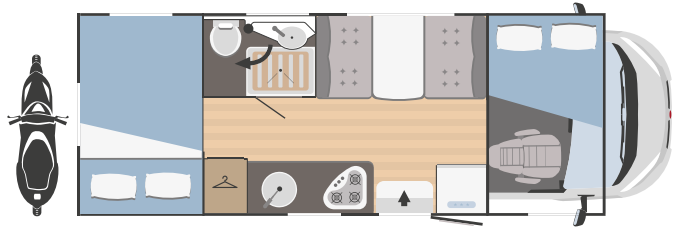
NEW

SARUS
5

FIAT
PROFESSIONAL



↔
6991x2340



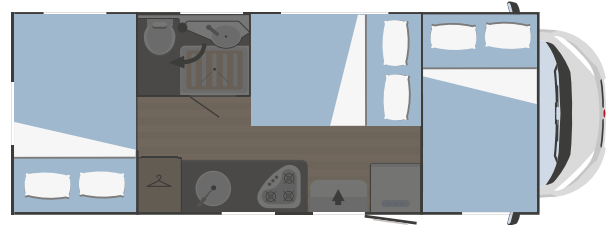
6



6
(2 opt)



1280x850
(1080x850 opt)



BASIS-FAHRZEUG

Motorisierung	Fiat Ducato
Radstand (mm)	3800
Hubraum (L)	2,2
KW - Ps	103-140*
Radio	Auf Anfrage

MASSE UND GEWICHTE

Gesamtlänge (mm)	6991
Gesamtbreite - Innenbreite (mm)	2340 - 2200
Gesamthöhe - Innenhöhe (mm)	3050 - 2075
Stärke von Boden - Seitenwänden - Dach (mm)	56 - 30 - 30
Zugelassene Sitzplätze	6
Zulässiges Gesamtgewicht (kg)**	3500

BETTEN

Schlafplätze	4
Optionales Schlafplätze	2
Doppelbett - Alkoven	1400x2200
Optionales zusammensetzbares Einzelbett grosse Dinette	-
Optionales zusammensetzbares Doppelbett grosse Dinette	1290x1890
Optionales zusammensetzbares Doppelbett hintere Dinette	-
Einzelbett - hinten	-
Doppelbett - hinten	1360x2200
Stockbett	-
Heck-Doppelhubbett	Auf Anfrage

WASSERTANKS

Frischwasser (innen)**	20 + 65 l.
Abwasser	100 l.
Frostschutztank	Auf Anfrage
Gasflaschenstauraum	(1+1) x 11:13 kg

AUSSTATTUNG

Gasheizung	Combi C4
Wasserheizer	Combi C4
Drehbare Sitze Fahrerhaus	✓
Panoramische Dachluke	Auf Anfrage
Feste Dachluke Hutze Teilintegrierte	-
Kühlschrank	89 l. (141 l. Auf Anfrage)
Nr. Kochstellen	3
Dunstabzugshaube	Auf Anfrage
Backofen	Auf Anfrage
Garagentür Masse	1280x850
H (mm) x B (mm)	(1080x850 Auf Anfrage)
Fahrerhausverdunkelung serienmäßig	Auf Anfrage
Eingangstür mit Fliegengitter	Auf Anfrage
Fernsehalter	Auf Anfrage
Dachgepäckträger mit Leiter	Auf Anfrage
Batterie für Wohnbereich	Auf Anfrage
Sitzbezüge Fahrerhaus	Auf Anfrage
Feststellstützen	Auf Anfrage
Fahrradträger	Auf Anfrage
Alarmanlage	Auf Anfrage
Leuchte über Eingangstür	Auf Anfrage

*auf Anfrage ist der Fiat Ducato 132 kW - 180 PS

**Rechtliche Informationen zu Gewichten siehe Seite 133

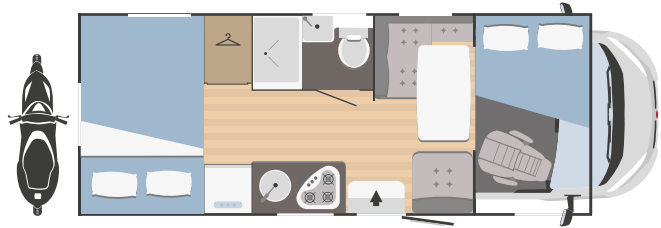
NEW

SARUS
8

FIAT
PROFESSIONAL



6838x2340



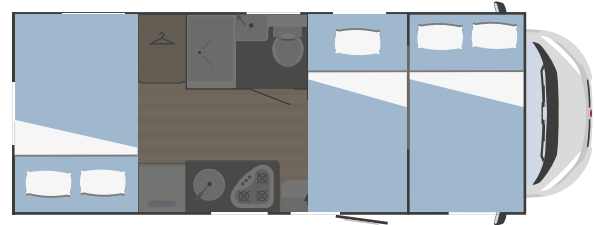
5



5
(1 opt)



1280x850
(1080x850 opt)



BASIS-FAHRZEUG

Motorisierung	Fiat Ducato
Radstand (mm)	3800
Hubraum (L)	2,2
KW - Ps	103-140*
Radio	Auf Anfrage

MASSE UND GEWICHTE

Gesamtlänge (mm)	6838
Gesamtbreite - Innenbreite (mm)	2340 - 2200
Gesamthöhe - Innenhöhe (mm)	3050 - 2075
Stärke von Boden - Seitenwänden - Dach (mm)	56 - 30 - 30
Zugelassene Sitzplätze	5
Zulässiges Gesamtgewicht (kg)**	3500

BETTEN

Schlafplätze	4
Optionales Schlafplätze	1
Doppelbett - Alkoven	1400x2200
Optionales zusammensetzbares Einzelbett grosse Dinette	1100x2200
Optionales zusammensetzbares Doppelbett grosse Dinette	-
Optionales zusammensetzbares Doppelbett hintere Dinette	-
Einzelbett - hinten	-
Doppelbett - hinten	1356x2056
Stockbett	-
Heck-Doppelhubbett	Auf Anfrage

WASSERTANKS

Frischwasser (innen)**	20 + 65 l.
Abwasser	100 l.
Frostschutztank	Auf Anfrage
Gasflaschenstauraum	(1+1) x 11:13 kg

AUSSTATTUNG

Gasheizung	Combi C4
Wasserheizer	Combi C4
Drehbare Sitze Fahrerhaus	✓
Panoramische Dachluke	Auf Anfrage
Feste Dachluke Hutze Teilintegrierte	-
Kühlschrank	89 l. (141 l. Auf Anfrage)
Nr. Kochstellen	3
Dunstabzugshaube	Auf Anfrage
Backofen	Auf Anfrage
Garagentür Masse	1280x850
H (mm) x B (mm)	(1080x850 Auf Anfrage)
Fahrerhausverdunkelung serienmäßig	Auf Anfrage
Eingangstür mit Fliegengitter	Auf Anfrage
Fernsehalter	Auf Anfrage
Dachgepäckträger mit Leiter	Auf Anfrage
Batterie für Wohnbereich	Auf Anfrage
Sitzbezüge Fahrerhaus	Auf Anfrage
Feststellstützen	Auf Anfrage
Fahrradträger	Auf Anfrage
Alarmanlage	Auf Anfrage
Leuchte über Eingangstür	Auf Anfrage

*auf Anfrage ist der Fiat Ducato 132 kW - 180 PS

**Rechtliche Informationen zu Gewichten siehe Seite 133

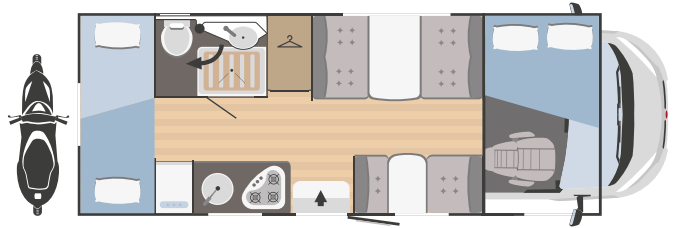
NEW

SARUS
9

FIAT
PROFESSIONAL



6964x2340



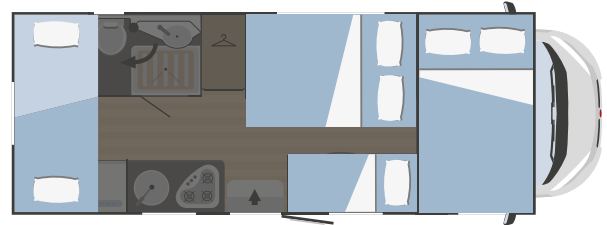
6
(+1 opt
4400 kg)



6+1
(2+1 opt)



1150x650



BASIS-FAHRZEUG

Motorisierung	Fiat Ducato
Radstand (mm)	4035
Hubraum (L)	2,2
KW - Ps	103-140*
Radio	Auf Anfrage

MASSE UND GEWICHTE

Gesamtlänge (mm)	6964
Gesamtbreite - Innenbreite (mm)	2340 - 2200
Gesamthöhe - Innenhöhe (mm)	3050 - 2075
Stärke von Boden - Seitenwänden - Dach (mm)	56 - 30 - 30
Zugelassene Sitzplätze	6 (+1 opt 4400 kg)
Zulässiges Gesamtgewicht (kg)**	3500

BETTEN

Schlafplätze	4
Optionales Schlafplätze	2+1
Doppelbett - Alkoven	1400x2200
Optionales zusammensetzbares Einzelbett grosse Dinette	680x1430
Optionales zusammensetzbares Doppelbett grosse Dinette	1290x1890
Optionales zusammensetzbares Doppelbett hintere Dinette	-
Einzelbett - hinten	-
Doppelbett - hinten	-
Stockbett	810x2200
Heck-Doppelhubbett	-

WASSERTANKS

Frischwasser (innen)**	20 + 65 l.
Abwasser	100 l.
Frostschutztank	Auf Anfrage
Gasflaschenstauraum	(1+1) x 11:13 kg

AUSSTATTUNG

Gasheizung	Combi C4
Wasserheizer	Combi C4
Drehbare Sitze Fahrerhaus	✓
Panoramische Dachluke	Auf Anfrage
Feste Dachluke Hutze Teilintegrierte	-
Kühlschrank	141 l.
Nr. Kochstellen	3
Dunstabzugshaube	Auf Anfrage
Backofen	Auf Anfrage
Garagentür Masse H (mm) x B (mm)	1150x650
Fahrerhausverdunkelung serienmäßig	Auf Anfrage
Eingangstür mit Fliegengitter	Auf Anfrage
Fernsehalter	Auf Anfrage
Dachgepäckträger mit Leiter	Auf Anfrage
Batterie für Wohnbereich	Auf Anfrage
Sitzbezüge Fahrerhaus	Auf Anfrage
Feststellstützen	Auf Anfrage
Fahrradträger	Auf Anfrage
Alarmanlage	Auf Anfrage
Leuchte über Eingangstür	Auf Anfrage

*auf Anfrage ist der Fiat Ducato 132 kW - 180 PS

**Rechtliche Informationen zu Gewichten siehe Seite 133

NEW

SARUS
50

FIAT
PROFESSIONAL



↔
6987x2340



6



6



n.2 950x1150



BASIS-FAHRZEUG

Motorisierung	Fiat Ducato
Radstand (mm)	4035
Hubraum (L)	2,2
KW - Ps	103-140*
Radio	Auf Anfrage

MASSE UND GEWICHTE

Gesamtlänge (mm)	6987
Gesamtbreite - Innenbreite (mm)	2340 - 2200
Gesamthöhe - Innenhöhe (mm)	3050 - 2075
Stärke von Boden - Seitenwänden - Dach (mm)	56 - 30 - 30
Zugelassene Sitzplätze	6
Zulässiges Gesamtgewicht (kg)**	3500

BETTEN

Schlafplätze	6
Optionales Schlafplätze	-
Doppelbett - Alkoven	1400x2200
Optionales zusammensetzbares Einzelbett grosse Dinette	-
Optionales zusammensetzbares Doppelbett grosse Dinette	-
Optionales zusammensetzbares Doppelbett hintere Dinette	-
Einzelbett - hinten	-
Doppelbett - hinten	-
Stockbett	n. 2 710x1900
Heck-Doppelhubbett	-

WASSERTANKS

Frischwasser (innen)**	20 + 65 l.
Abwasser	100 l.
Frostschutztank	Auf Anfrage
Gasflaschenstauraum	(1+1) x 11:13 kg

AUSSTATTUNG

Gasheizung	Combi C4
Wasserheizer	Combi C4
Drehbare Sitze Fahrerhaus	✓
Panoramische Dachluke	Auf Anfrage
Feste Dachluke Hutze Teilintegrierte	-
Kühlschrank	141 l.
Nr. Kochstellen	3
Dunstabzugshaube	Auf Anfrage
Backofen	Auf Anfrage
Garagentür Masse H (mm) x B (mm)	n. 2 950x1150
Fahrerhausverdunkelung serienmäßig	Auf Anfrage
Eingangstür mit Fliegengitter	Auf Anfrage
Fernsehalter	Auf Anfrage
Dachgepäckträger mit Leiter	Auf Anfrage
Batterie für Wohnbereich	Auf Anfrage
Sitzbezüge Fahrerhaus	Auf Anfrage
Feststellstützen	Auf Anfrage
Fahrradträger	Auf Anfrage
Alarmanlage	Auf Anfrage
Leuchte über Eingangstür	Auf Anfrage

*auf Anfrage ist der Fiat Ducato 132 kW - 180 PS

**Rechtliche Informationen zu Gewichten siehe Seite 133

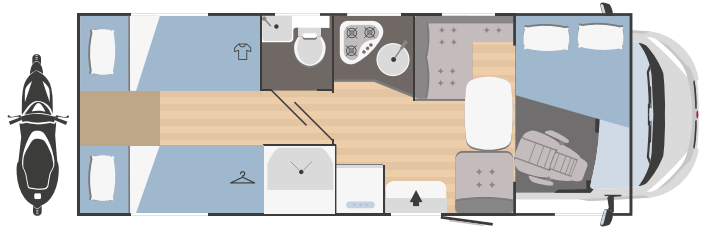
NEW

SARUS
695

FIAT
PROFESSIONAL



↔
7293x2340



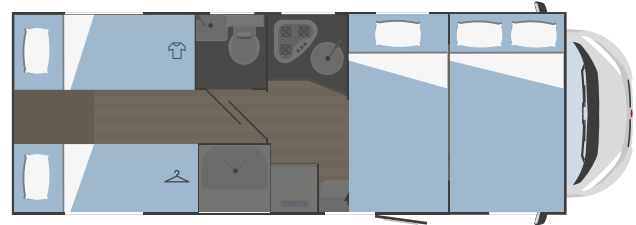
4
(+1 opt)



5
(1 opt)



1050x750



BASIS-FAHRZEUG

Motorisierung	Fiat Ducato
Radstand (mm)	4035
Hubraum (L)	2,2
KW - Ps	103-140*
Radio	Auf Anfrage

MASSE UND GEWICHTE

Gesamtlänge (mm)	7293
Gesamtbreite - Innenbreite (mm)	2340 - 2200
Gesamthöhe - Innenhöhe (mm)	3050 - 2075
Stärke von Boden - Seitenwänden - Dach (mm)	56 - 30 - 30
Zugelassene Sitzplätze	4 + 1 opt
Zulässiges Gesamtgewicht (kg)**	3500

BETTEN

Schlafplätze	4
Optionales Schlafplätze	1
Doppelbett - Alkoven	1400x2200
Optionales zusammensetzbares Einzelbett grosse Dinette	1100x2200
Optionales zusammensetzbares Doppelbett grosse Dinette	-
Optionales zusammensetzbares Doppelbett hintere Dinette	-
Einzelbett - hinten	n. 1 800x1975 n. 1 750x2040
Doppelbett - hinten	mit Verlängerung: 1900x2200
Stockbett	-
Heck-Doppelhubbett	-

WASSERTANKS

Frischwasser (innen)**	20 + 65 l.
Abwasser	100 l.
Frostschutztank	Auf Anfrage
Gasflaschenstauraum	(1+1) x 11:13 kg

AUSSTATTUNG

Gasheizung	Combi C4
Wasserheizer	Combi C4
Drehbare Sitze Fahrerhaus	✓
Panoramische Dachluke	Auf Anfrage
Feste Dachluke Hutze Teilintegrierte	-
Kühlschrank	89 l. (141 l. Auf Anfrage)
Nr. Kochstellen	3
Dunstabzugshaube	Auf Anfrage
Backofen	Auf Anfrage
Garagentür Masse H (mm) x B (mm)	1050x750
Fahrerhausverdunkelung serienmäßig	Auf Anfrage
Eingangstür mit Fliegengitter	Auf Anfrage
Fernsehalter	Auf Anfrage
Dachgepäckträger mit Leiter	Auf Anfrage
Batterie für Wohnbereich	Auf Anfrage
Sitzbezüge Fahrerhaus	Auf Anfrage
Feststellstützen	Auf Anfrage
Fahrradträger	Auf Anfrage
Alarmanlage	Auf Anfrage
Leuchte über Eingangstür	Auf Anfrage

*auf Anfrage ist der Fiat Ducato 132 kW - 180 PS

**Rechtliche Informationen zu Gewichten siehe Seite 133

NEW

SARUS **
12 P

FIAT
PROFESSIONAL



↔
6423x2340



6

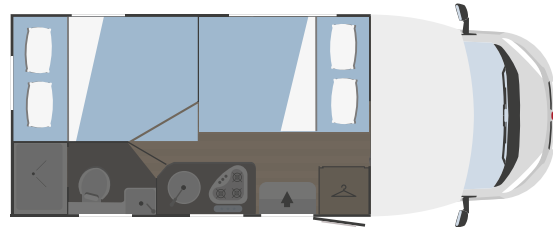
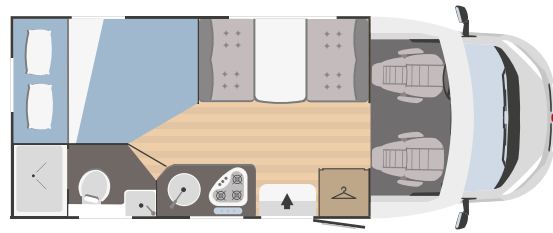


6

(4 opt)



450x1000



BASIS-FAHRZEUG

Motorisierung	Fiat Ducato
Radstand (mm)	3800
Hubraum (L)	2,2
KW - Ps	103-140*
Radio	Auf Anfrage

MASSE UND GEWICHTE

Gesamtlänge (mm)	6423
Gesamtbreite - Innenbreite (mm)	2340 - 2200
Gesamthöhe - Innenhöhe (mm)	2940 - 2075
Stärke von Boden - Seitenwänden - Dach (mm)	56 - 30 - 30
Zugelassene Sitzplätze	6
Zulässiges Gesamtgewicht (kg)**	3500

BETTEN

Schlafplätze	2
Optionales Schlafplätze	4
Optionales zusammensetzbares Einzelbett grosse Dinette	-
Optionales zusammensetzbares Doppelbett grosse Dinette	1290x1890
Optionales zusammensetzbares Doppelbett hintere Dinette	-
Vorderes Hubbett optionale	1380x2000
Tragfähigkeit Hubbett (kg)	250
Einzelbett - hinten	-
Doppelbett - hinten	1385x2056
Stockbett	-
Heck-Doppelhubbett	-

WASSERTANKS

Frischwasser (innen)**	20 + 65 l.
Abwasser	100 l.
Frostschutztank	Auf Anfrage
Gasflaschenstauraum	(1+1) x 11:13 kg

AUSSTATTUNG

Gasheizung	Combi C4
Wasserheizer	Combi C4
Drehbare Sitze Fahrerhaus	✓
Panoramische Dachluke	Auf Anfrage
Feste Dachluke Hutze Teilintegrierte	Auf Anfrage
Kühlschrank	89 l. (141 l. Auf Anfrage)
Nr. Kochstellen	3
Dunstabzugshaube	Auf Anfrage
Backofen	Auf Anfrage
Garagentür Masse H (mm) x B (mm)	450x1000
Fahrerhausverdunkelung serienmäßig	Auf Anfrage
Eingangstür mit Fliegengitter	Auf Anfrage
Fernsehalter	Auf Anfrage
Dachgepäckträger mit Leiter	Auf Anfrage
Batterie für Wohnbereich	Auf Anfrage
Sitzbezüge Fahrerhaus	Auf Anfrage
Feststellstützen	Auf Anfrage
Fahrradträger	Auf Anfrage
Alarmanlage	Auf Anfrage
Leuchte über Eingangstür	Auf Anfrage

*auf Anfrage ist der Fiat Ducato 132 kW - 180 PS

**Auch mit Hubbett erhältlich (OPT)

***Rechtliche Informationen zu Gewichten siehe Seite 133

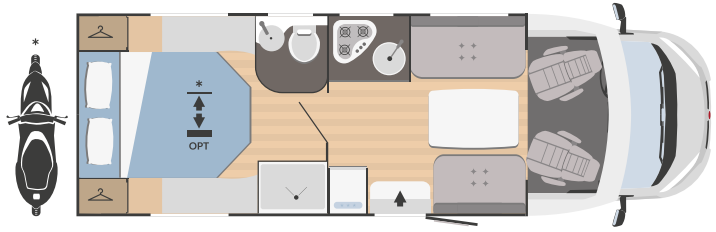
NEW

SARUS
66 PLUS

FIAT
PROFESSIONAL



↔
7443x2340



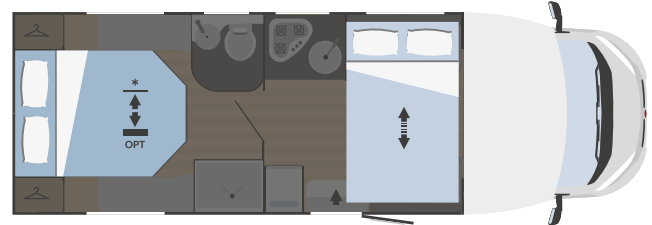
4



4



750x770
(1200x770 opt)



BASIS-FAHRZEUG

Motorisierung	Fiat Ducato
Radstand (mm)	4035
Hubraum (L)	2,2
KW - Ps	103-140*
Radio	Auf Anfrage

MASSE UND GEWICHTE

Gesamtlänge (mm)	7443
Gesamtbreite - Innenbreite (mm)	2340 - 2200
Gesamthöhe - Innenhöhe (mm)	2940 - 2075
Stärke von Boden - Seitenwänden - Dach (mm)	56 - 30 - 30
Zugelassene Sitzplätze	4
Zulässiges Gesamtgewicht (kg)**	3500

BETTEN

Schlafplätze	4
Optionales Schlafplätze	-
Optionales zusammensetzbares Einzelbett grosse Dinette	-
Optionales zusammensetzbares Doppelbett grosse Dinette	-
Optionales zusammensetzbares Doppelbett hintere Dinette	-
Vorderes Hubbett	1220x2000
Tragfähigkeit Hubbett (kg)	250
Einzelbett - hinten	-
Doppelbett - hinten	1400x1900
Stockbett	-
Heck-Doppelhubbett	Auf Anfrage

WASSERTANKS

Frischwasser (innen)**	20 + 60 l.
Abwasser	100 l.
Frostschutztank	Auf Anfrage
Gasflaschenstauraum	(1+1) x 11:13 kg

AUSSTATTUNG

Gasheizung	Combi C4
Wasserheizer	Combi C4
Drehbare Sitze Fahrerhaus	✓
Panoramische Dachluke	-
Feste Dachluke Hutze Teilintegrierte	Auf Anfrage
Kühlschrank	141 l.
Nr. Kochstellen	3
Dunstabzugshaube	Auf Anfrage
Backofen	Auf Anfrage
Garagentür Masse	750x770
H (mm) x B (mm)	(1200x770 Auf Anfrage)
Fahrerhausverdunkelung serienmäßig	Auf Anfrage
Eingangstür mit Fliegengitter	Auf Anfrage
Fernsehalter	Auf Anfrage
Dachgepäckträger mit Leiter	Auf Anfrage
Batterie für Wohnbereich	Auf Anfrage
Sitzbezüge Fahrerhaus	Auf Anfrage
Feststellstützen	Auf Anfrage
Fahrradträger	Auf Anfrage
Alarmanlage	Auf Anfrage
Leuchte über Eingangstür	Auf Anfrage

*auf Anfrage ist der Fiat Ducato 132 kW - 180 PS

**Rechtliche Informationen zu Gewichten siehe Seite 133

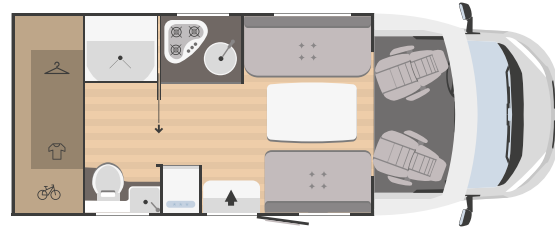
NEW

SARUS
67 PLUS

FIAT
PROFESSIONAL



↔
6450x2340



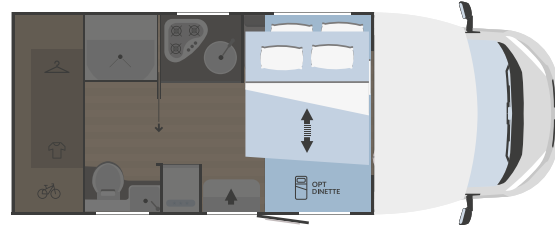
4



4
(2 opt)



1050x630



BASIS-FAHRZEUG

Motorisierung	Fiat Ducato
Radstand (mm)	4035
Hubraum (L)	2,2
KW - Ps	103-140*
Radio	Auf Anfrage

MASSE UND GEWICHTE

Gesamtlänge (mm)	6450
Gesamtbreite - Innenbreite (mm)	2340 - 2200
Gesamthöhe - Innenhöhe (mm)	2940 - 2075
Stärke von Boden - Seitenwänden - Dach (mm)	56 - 30 - 30
Zugelassene Sitzplätze	4
Zulässiges Gesamtgewicht (kg)***	3500

BETTEN

Schlafplätze	2
Optionales Schlafplätze	2
Optionales zusammensetzbares Einzelbett grosse Dinette	-
Optionales zusammensetzbares Doppelbett grosse Dinette	1400x2200
Optionales zusammensetzbares Doppelbett hintere Dinette	-
Vorderes Hubbett	1370x2000
Tragfähigkeit Hubbett (kg)	250
Einzelbett - hinten	-
Doppelbett - hinten	-
Stockbett	-
Heck-Doppelhubbett	-

WASSERTANKS

Frischwasser (innen)***	20 + 60 l.
Abwasser	100 l.
Frostschutztank	Auf Anfrage
Gasflaschenstauraum	(1+1) x 11:13 kg

AUSSTATTUNG

Gasheizung	Combi C4
Wasserheizer	Combi C4
Drehbare Sitze Fahrerhaus	✓
Panoramische Dachluke	-
Feste Dachluke Hutze Teilintegrierte	Auf Anfrage
Kühlschrank	141 l.
Nr. Kochstellen	3
Dunstabzugshaube	Auf Anfrage
Backofen	Auf Anfrage
Garagentür Masse H (mm) x B (mm)	1050x630
Fahrerhausverdunkelung serienmäßig	Auf Anfrage
Eingangstür mit Fliegengitter	Auf Anfrage
Fernsehalter	Auf Anfrage
Dachgepäckträger mit Leiter	Auf Anfrage
Batterie für Wohnbereich	Auf Anfrage
Sitzbezüge Fahrerhaus	Auf Anfrage
Feststellstützen	Auf Anfrage
Fahrradträger	Auf Anfrage
Alarmanlage	Auf Anfrage
Leuchte über Eingangstür	Auf Anfrage

*auf Anfrage ist der Fiat Ducato 132 kW - 180 PS

***Rechtliche Informationen zu Gewichten siehe Seite 133

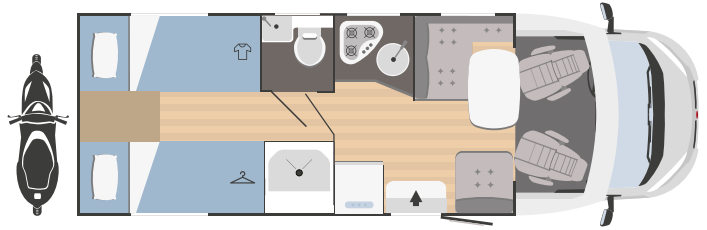
NEW

SARUS
68 PLUS

FIAT
PROFESSIONAL



↔
6973x2340



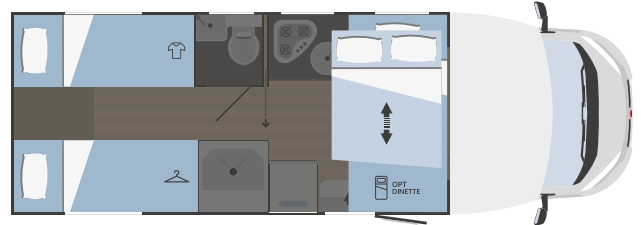
5



5
(1 opt)



750x750



BASIS-FAHRZEUG

Motorisierung	Fiat Ducato
Radstand (mm)	3800
Hubraum (L)	2,2
KW - Ps	103-140*
Radio	Auf Anfrage

MASSE UND GEWICHTE

Gesamtlänge (mm)	6973
Gesamtbreite - Innenbreite (mm)	2340 - 2200
Gesamthöhe - Innenhöhe (mm)	2940 - 2075
Stärke von Boden - Seitenwänden - Dach (mm)	56 - 30 - 30
Zugelassene Sitzplätze	5
Zulässiges Gesamtgewicht (kg)**	3500

BETTEN

Schlafplätze	4
Optionales Schlafplätze	1
Optionales zusammensetzbares Einzelbett grosse Dinette	1050x2200
Optionales zusammensetzbares Doppelbett grosse Dinette	-
Optionales zusammensetzbares Doppelbett hintere Dinette	-
Vorderes Hubbett	1220x2000
Tragfähigkeit Hubbett (kg)	250
Einzelbett - hinten	-
Doppelbett - hinten	1400x1880
Stockbett	-
Heck-Doppelhubbett	-

WASSERTANKS

Frischwasser (innen)**	20 + 65 l.
Abwasser	100 l.
Frostschutztank	Auf Anfrage
Gasflaschenstauraum	(1+1) x 11:13 kg

AUSSTATTUNG

Gasheizung	Combi C4
Wasserheizer	Combi C4
Drehbare Sitze Fahrerhaus	✓
Panoramische Dachluke	-
Feste Dachluke Hutze Teilintegrierte	Auf Anfrage
Kühlschrank	141 l.
Nr. Kochstellen	3
Dunstabzugshaube	Auf Anfrage
Backofen	Auf Anfrage
Garagentür Masse H (mm) x B (mm)	750x750
Fahrerhausverdunkelung serienmäßig	Auf Anfrage
Eingangstür mit Fliegengitter	Auf Anfrage
Fernsehalter	Auf Anfrage
Dachgepäckträger mit Leiter	Auf Anfrage
Batterie für Wohnbereich	Auf Anfrage
Sitzbezüge Fahrerhaus	Auf Anfrage
Feststellstützen	Auf Anfrage
Fahrradträger	Auf Anfrage
Alarmanlage	Auf Anfrage
Leuchte über Eingangstür	Auf Anfrage

*auf Anfrage ist der Fiat Ducato 132 kW - 180 PS

**Rechtliche Informationen zu Gewichten siehe Seite 133

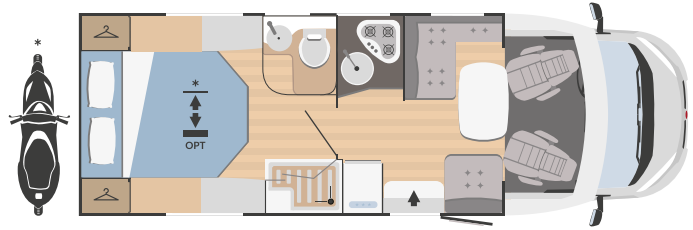
NEW

SARUS
69 PLUS

FIAT
PROFESSIONAL



↔
7158x2340



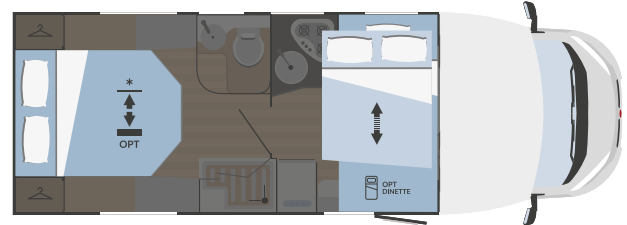
5



5
(1 opt)



750x750
(1200x750 opt)



BASIS-FAHRZEUG

Motorisierung	Fiat Ducato
Radstand (mm)	4035
Hubraum (L)	2,2
KW - Ps	103-140*
Radio	Auf Anfrage

MASSE UND GEWICHTE

Gesamtlänge (mm)	7158
Gesamtbreite - Innenbreite (mm)	2340 - 2200
Gesamthöhe - Innenhöhe (mm)	2940 - 2075
Stärke von Boden - Seitenwänden - Dach (mm)	56 - 30 - 30
Zugelassene Sitzplätze	5
Zulässiges Gesamtgewicht (kg)**	3500

BETTEN

Schlafplätze	4
Optionales Schlafplätze	1
Optionales zusammensetzbares Einzelbett grosse Dinette	1100x2200
Optionales zusammensetzbares Doppelbett grosse Dinette	-
Optionales zusammensetzbares Doppelbett hintere Dinette	-
Vorderes Hubbett	1120x2000
Tragfähigkeit Hubbett (kg)	250
Einzelbett - hinten	-
Doppelbett - hinten	1400x1900
Stockbett	-
Heck-Doppelhubbett	Auf Anfrage

WASSERTANKS

Frischwasser (innen)**	20 + 65 l.
Abwasser	100 l.
Frostschutztank	Auf Anfrage
Gasflaschenstauraum	(1+1) x 11:13 kg

AUSSTATTUNG

Gasheizung	Combi C4
Wasserheizer	Combi C4
Drehbare Sitze Fahrerhaus	✓
Panoramische Dachluke	-
Feste Dachluke Hutze Teilintegrierte	Auf Anfrage
Kühlschrank	141 l.
Nr. Kochstellen	3
Dunstabzugshaube	Auf Anfrage
Backofen	Auf Anfrage
Garagentür Masse	750x750
H (mm) x B (mm)	(1200x750 Auf Anfrage)
Fahrerhausverdunkelung serienmäßig	Auf Anfrage
Eingangstür mit Fliegengitter	Auf Anfrage
Fernsehalter	Auf Anfrage
Dachgepäckträger mit Leiter	Auf Anfrage
Batterie für Wohnbereich	Auf Anfrage
Sitzbezüge Fahrerhaus	Auf Anfrage
Feststellstützen	Auf Anfrage
Fahrradträger	Auf Anfrage
Alarmanlage	Auf Anfrage
Leuchte über Eingangstür	Auf Anfrage

*auf Anfrage ist der Fiat Ducato 132 kW - 180 PS

**Rechtliche Informationen zu Gewichten siehe Seite 133

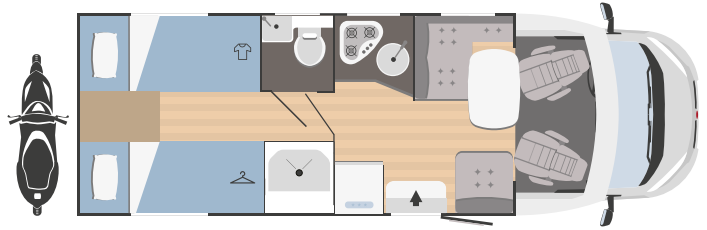
NEW

SARUS
95 PLUS

FIAT
PROFESSIONAL



↔
7293x2340



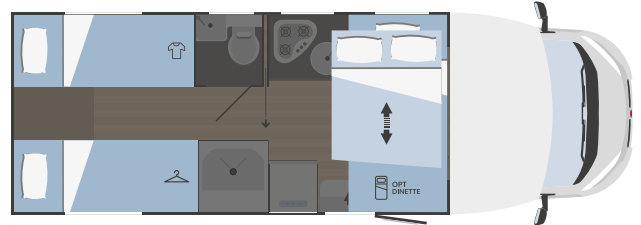
4
(+1 opt)



5
(1 opt)



1050x750



BASIS-FAHRZEUG

Motorisierung	Fiat Ducato
Radstand (mm)	4035
Hubraum (L)	2,2
KW - Ps	103-140*
Radio	Auf Anfrage

MASSE UND GEWICHTE

Gesamtlänge (mm)	7293
Gesamtbreite - Innenbreite (mm)	2340 - 2200
Gesamthöhe - Innenhöhe (mm)	2940 - 2075
Stärke von Boden - Seitenwänden - Dach (mm)	56 - 30 - 30
Zugelassene Sitzplätze	4 +1 opt
Zulässiges Gesamtgewicht (kg)**	3500

BETTEN

Schlafplätze	4
Optionales Schlafplätze	1
Optionales zusammensetzbares Einzelbett grosse Dinette	1100x2200
Optionales zusammensetzbares Doppelbett grosse Dinette	-
Optionales zusammensetzbares Doppelbett hintere Dinette	-
Vorderes Hubbett	1220x2000
Tragfähigkeit Hubbett (kg)	250
Einzelbett - hinten	n.1 800x1975
	n. 1 750x2040
Doppelbett - hinten	mit Verlängerung: 1900x2200
Stockbett	-
Heck-Doppelhubbett	-

WASSERTANKS

Frischwasser (innen)**	20 + 65 l.
Abwasser	100 l.
Frostschutztank	Auf Anfrage
Gasflaschenstauraum	(1+1) x 11:13 kg

AUSSTATTUNG

Gasheizung	Combi C4
Wasserheizer	Combi C4
Drehbare Sitze Fahrerhaus	✓
Panoramische Dachluke	-
Feste Dachluke Hutze Teilintegrierte	Auf Anfrage
Kühlschrank	89 l. (141 l. Auf Anfrage)
Nr. Kochstellen	3
Dunstabzugshaube	Auf Anfrage
Backofen	Auf Anfrage
Garagentür Masse	1050x750
H (mm) x B (mm)	
Fahrerhausverdunkelung serienmäßig	Auf Anfrage
Eingangstür mit Fliegengitter	Auf Anfrage
Fernsehalter	Auf Anfrage
Dachgepäckträger mit Leiter	Auf Anfrage
Batterie für Wohnbereich	Auf Anfrage
Sitzbezüge Fahrerhaus	Auf Anfrage
Feststellstützen	Auf Anfrage
Fahrradträger	Auf Anfrage
Alarmanlage	Auf Anfrage
Leuchte über Eingangstür	Auf Anfrage

*auf Anfrage ist der Fiat Ducato 132 kW - 180 PS

**Rechtliche Informationen zu Gewichten siehe Seite 133

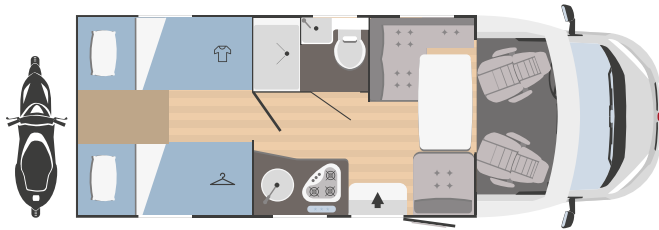
NEW

SARUS **
98 P

FIAT
PROFESSIONAL



↔
6878x2340



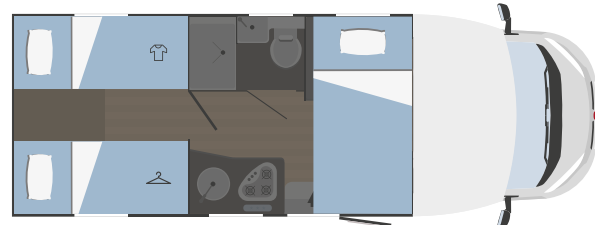
5



5
(3 opt)



1050x850



BASIS-FAHRZEUG

Motorisierung	Fiat Ducato
Radstand (mm)	3800
Hubraum (L)	2,2
KW - Ps	103-140*
Radio	Auf Anfrage

MASSE UND GEWICHTE

Gesamtlänge (mm)	6878
Gesamtbreite - Innenbreite (mm)	2340 - 2200
Gesamthöhe - Innenhöhe (mm)	2940 - 2075
Stärke von Boden - Seitenwänden - Dach (mm)	56 - 30 - 30
Zugelassene Sitzplätze	5
Zulässiges Gesamtgewicht (kg)**	3500

BETTEN

Schlafplätze	2
Optionales Schlafplätze	3
Optionales zusammensetzbares Einzelbett grosse Dinette	1170x2200
Optionales zusammensetzbares Doppelbett grosse Dinette	-
Optionales zusammensetzbares Doppelbett hintere Dinette	-
Vorderes Hubbett optionale	1300x2000
Tragfähigkeit Hubbett (kg)	250
Einzelbett - hinten	n. 2 750x1930
Doppelbett - hinten	mit Verlängerung: 1500x2200
Stockbett	-
Heck-Doppelhubbett	-

WASSERTANKS

Frischwasser (innen)**	20 + 65 l.
Abwasser	100 l.
Frostschutztank	Auf Anfrage
Gasflaschenstauraum	(1+1) x 11:13 kg

AUSSTATTUNG

Gasheizung	Combi C4
Wasserheizer	Combi C4
Drehbare Sitze Fahrerhaus	✓
Panoramische Dachluke	-
Feste Dachluke Hutze Teilintegrierte	Auf Anfrage
Kühlschrank	89 l.
Nr. Kochstellen	3
Dunstabzugshaube	Auf Anfrage
Backofen	-
Garagentür Masse H (mm) x B (mm)	1050x850
Fahrerhausverdunkelung serienmäßig	Auf Anfrage
Eingangstür mit Fliegengitter	Auf Anfrage
Fernsehalter	Auf Anfrage
Dachgepäckträger mit Leiter	Auf Anfrage
Batterie für Wohnbereich	Auf Anfrage
Sitzbezüge Fahrerhaus	Auf Anfrage
Feststellstützen	Auf Anfrage
Fahrradträger	Auf Anfrage
Alarmanlage	Auf Anfrage
Leuchte über Eingangstür	Auf Anfrage

*auf Anfrage ist der Fiat Ducato 132 kW - 180 PS

**Auch mit Hubbett erhältlich (OPT)

***Rechtliche Informationen zu Gewichten siehe Seite 133

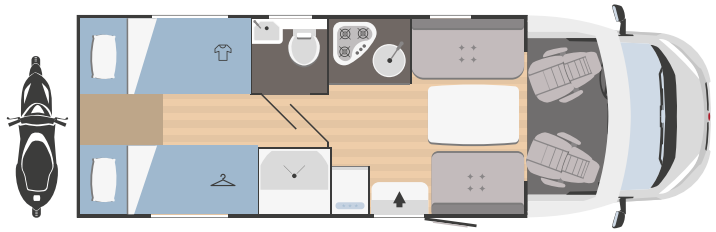
NEW

SARUS
99 PLUS

FIAT
PROFESSIONAL



↔
7443x2340



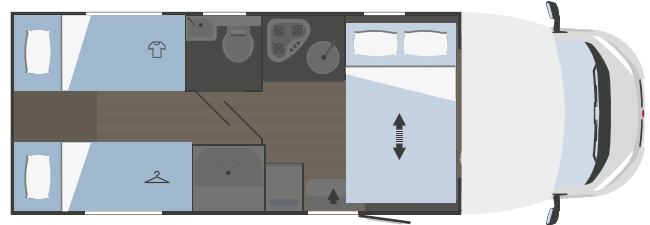
4



4



1050x750



BASIS-FAHRZEUG

Motorisierung	Fiat Ducato
Radstand (mm)	4035
Hubraum (L)	2,2
KW - Ps	103-140*
Radio	Auf Anfrage

MASSE UND GEWICHTE

Gesamtlänge (mm)	7443
Gesamtbreite - Innenbreite (mm)	2340 - 2200
Gesamthöhe - Innenhöhe (mm)	2940 - 2075
Stärke von Boden - Seitenwänden - Dach (mm)	56 - 30 - 30
Zugelassene Sitzplätze	4
Zulässiges Gesamtgewicht (kg)**	3500

BETTEN

Schlafplätze	4
Optionales Schlafplätze	-
Optionales zusammensetzbares Einzelbett grosse Dinette	-
Optionales zusammensetzbares Doppelbett grosse Dinette	-
Optionales zusammensetzbares Doppelbett hintere Dinette	-
Vorderes Hubbett	1220x2000
Tragfähigkeit Hubbett (kg)	250
Einzelbett - hinten	n.1 800x1900
	n. 1 750x1980
Doppelbett - hinten	mit Verlängerung: 1500x2200
Stockbett	-
Heck-Doppelhubbett	-

WASSERTANKS

Frischwasser (innen)**	20 + 65 l.
Abwasser	100 l.
Frostschutztank	Auf Anfrage
Gasflaschenstauraum	(1+1) x 11:13 kg

AUSSTATTUNG

Gasheizung	Combi C4
Wasserheizer	Combi C4
Drehbare Sitze Fahrerhaus	✓
Panoramische Dachluke	-
Feste Dachluke Hutze Teilintegrierte	Auf Anfrage
Kühlschrank	141 l.
Nr. Kochstellen	3
Dunstabzugshaube	Auf Anfrage
Backofen	Auf Anfrage
Garagentür Masse	1050x750
H (mm) x B (mm)	
Fahrerhausverdunkelung serienmäßig	Auf Anfrage
Eingangstür mit Fliegengitter	Auf Anfrage
Fernsehalter	Auf Anfrage
Dachgepäckträger mit Leiter	Auf Anfrage
Batterie für Wohnbereich	Auf Anfrage
Sitzbezüge Fahrerhaus	Auf Anfrage
Feststellstützen	Auf Anfrage
Fahrradträger	Auf Anfrage
Alarmanlage	Auf Anfrage
Leuchte über Eingangstür	Auf Anfrage

*auf Anfrage ist der Fiat Ducato 132 kW - 180 PS

**Rechtliche Informationen zu Gewichten siehe Seite 133



Das große Flaggschiff in seiner bisher besten Version

Unerreichte Lebensqualität und Luxusgefühl im echten nautischen Stil

Das Gefühl, mit dem Luxus eines Schiffes zu reisen, und die Bequemlichkeit, mit der man es auf der Straße tut. Mit Super Brig, dem vom Gründer Luano Niccolai kreierten Rimor-Flaggschiff, ist das möglich. Heute sogar noch mehr, dank der neuen Versionen 87 Plus und 687 TC, die auch unter 7 Metern (6,8 m) ein Maximum an Lebensqualität bieten. Super Brig bietet eine Top-Ausstattung mit 6 Modellen, darunter Teilintegrierte und Alkovenmodelle, anspruchsvolle Materialien und geräumige Wohnbereiche.

Sie müssen auf nichts verzichten, denn die Bettlösungen bieten jede Art von Komfort: Doppelbett, Querbett, Suite und Einzelbetten, die in ein Kingsize umgewandelt werden können, sowie ein serienmäßiges vorderes Hubbett in den Teilintegrierten und ein neues Bad für die Version 69 Plus. Zur Ausstattung gehören verstellbare Kopfstützen, 153-Liter-Kühlschranksäule und versenkbarer Mischerhahn für die Küchenspüle, Deluxe-Polsterung und ein zu öffnendes XL-Panorama-Oberlicht für den Alkoven. Das Modell Suite mit Doppelsitzgruppen bietet eine geräumige Küche mit Kombi-Backofen mit Grill und Kochfeld für das ultimative En-Plein-Air-Erlebnis.



Super Brig

Motorisierung
Fiat Ducato

Hubraum
2,2L



von 6838
bis 7293 mm



von 6838
bis 7293 mm






**So beginnt
Ihr neues
Camperleben**



- 1 **Neuer Kombi-Backofen mit Grill und Kochfeld** beim Modell Suite
- 2 **versenkbarer Mischerhahn für die Küchenspüle**

- 3 **Kühlschranksäule 153 L**, beidseitig zu öffnen (außer Super Brig 69 Plus)
- 4 **Intelligent gestaltete Küche** mit integrierter doppelter Schublade



5 Kleiderschrank zum Aufhängen von Kleidungsstücken (außer bei den Modellen 95 Plus und 695)

6 Einzelbetten mit anhebbaren Gestellen und Staufach bei den Modellen 95 Plus und 695

7 Heller Alkoven mit Deluxe-Verkleidung



8 **Neue Fenster der Spitzenklasse mit Innenrahmen** und praktischem Schiebe-Verdunklungsrollos mit integriertem Fliegengitter

9 **Neue hintere Stoßstangen**

- Combi-Gas-Heizung C6 serienmäßig mit digitalem Steuergerät CP Plus
- Standard vorderes Hubbett bei allen teilintegrierten Modellen
- Innenhöhe unter dem Hubbett 200 cm
- Alkovenbett mit per Gasfeder anhebbaren Gestellen
- USB-Steckdosen im Wohn- und Schlafbereich
- 3-Flammen-Kochfeld
- Oberschränke mit gedämpften Scharnieren

Wohnbereiche



L Sitzgruppe

SUPER BRIG 687 TC
SUPER BRIG 695 TC

Doppel-Sitzgruppe

SUPER BRIG SUITE



L Sitzgruppe

SUPER BRIG 69 PLUS
SUPER BRIG 87 PLUS
SUPER BRIG 95 PLUS



Doppel-Sitzgruppe



Doppel-Sitzgruppe



L Sitzgruppe



L Sitzgruppe



Zwillingsbetten

Nachtbereiche



Queres Bett
SUPER BRIG 687 TC

Zwillingsbetten
SUPER BRIG 695 TC

Rear suite bed
SUPER BRIG SUITE



hinteres Suitenbett





Queres Bett

Nachtbereiche



Zentrales Bett
SUPER BRIG 69 PLUS

Queres Bett
SUPER BRIG 87 PLUS

Zwillingsbetten
SUPER BRIG 95 PLUS



Zentrales Bett



Come si preparano i muffin
aspettano l'arrivo di Daisy nel
Grande Canyon? Quali sono gli in-
gredienti della zuppa di finta tacchino di Alice
mentre il dolce di Proust? E il
prima di diventare le madeline
prima di tutti i mari nelle pagine di
La signorina in camicia raccoglie tre
tutte ispirate ai più grandi romanzi
ratura classica e contemporanea.
piani e secondi piatti, dolci e altre
quello che serve per una cena letteraria
di incontrare proprio tutti i gusti (di
lettura, s'intende).

Küche



Kompakte Küche
SUPER BRIG 695

Lange Küche
SUPER BRIG 687 TC

Kombi-Küche
SUPER BRIG SUITE



Kompakte Küche



Kombi-Küche



Lange Küche



Kitchen



Compact kitchen

SUPER BRIG 69 PLUS
SUPER BRIG 95 PLUS

Long kitchen

SUPER BRIG 87 PLUS

Bad



**Einzelblock mit
Dusche an der Seite
der Toilette**

SUPER BRIG 687 TC
SUPER BRIG SUITE

**Separate Toilette
und Dusche**

SUPER BRIG 695



**Einzelblock mit
Dusche an der Seite
der Toilette**


SUPER BRIG 87 PLUS

**Mit modulierbaren
Türen getrennte
bündig abschließende
Duschwanne und
Toilette**


SUPER BRIG 69 PLUS

**Separate Toilette und
Dusche**

SUPER BRIG 95 PLUS



Separate Toilette und Dusche



Separate Toilette und Dusche



Mit modulierbaren Türen getrennte bündig abschließende Duschwanne und Toilette

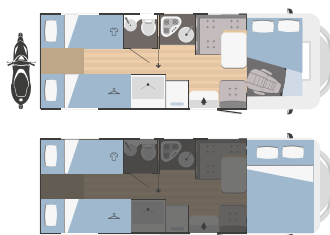


Einzelblock mit Dusche an der Seite der Toilette

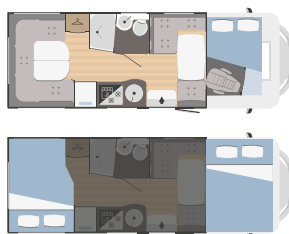
Modelle und Grundrisse



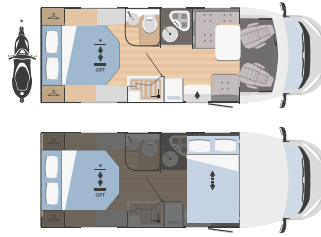
SUPER BRIG 687 TC	
↔ Gesamtlänge x Gesamtbreite (mm)	6838x2340
👤 Zugelassene Sitzplätze	4
🛏 Schlafplätze	4
🚗 Garagentür Masse H (mm) x B (mm)	1280x850 (1080x850 opt)



SUPER BRIG 695 TC	
↔ Gesamtlänge x Gesamtbreite (mm)	7293x2340
👤 Zugelassene Sitzplätze	4
🛏 Schlafplätze	4
🚗 Garagentür Masse H (mm) x B (mm)	1050x750



SUPER BRIG SUITE	
↔ Gesamtlänge x Gesamtbreite (mm)	7093x2340
👤 Zugelassene Sitzplätze	4
🛏 Schlafplätze	4
🚗 Garagentür Masse H (mm) x B (mm)	470x700



SUPER BRIG 69 PLUS	
↔ Gesamtlänge x Gesamtbreite (mm)	7158x2340
👤 Zugelassene Sitzplätze	4
🛏 Schlafplätze	4
🚪 Garagentür Masse H (mm) x B (mm)	750x750 (1200x750 opt)



SUPER BRIG 87 PLUS	
↔ Gesamtlänge x Gesamtbreite (mm)	6838x2340
👤 Zugelassene Sitzplätze	4
🛏 Schlafplätze	4
🚪 Garagentür Masse H (mm) x B (mm)	1280x850 (1080x850 opt)



SUPER BRIG 95 PLUS	
↔ Gesamtlänge x Gesamtbreite (mm)	7293x2340
👤 Zugelassene Sitzplätze	4
🛏 Schlafplätze	4
🚪 Garagentür Masse H (mm) x B (mm)	1050x750



 **SUPER BRIG**
Technische Daten

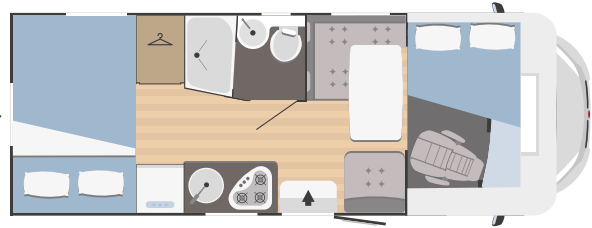
SUPER BRIG

687 TC

FIAT
PROFESSIONAL



↔
6838x2340



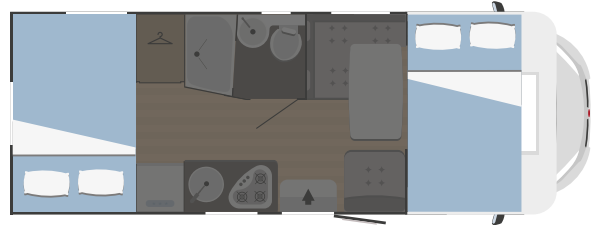
4



4



1280x850
(1080x850 opt)



BASIS-FAHRZEUG

Motorisierung	Fiat Ducato
Radstand (mm)	3800
Hubraum (L)	2,2
KW - Ps	103-140*
Radio	Auf Anfrage

MASSE UND GEWICHTE

Gesamtlänge (mm)	6838
Gesamtbreite - Innenbreite (mm)	2340 - 2200
Gesamthöhe - Innenhöhe (mm)	3050 - 2075
Stärke von Boden - Seitenwänden - Dach (mm)	56 - 30 - 30
Zugelassene Sitzplätze	4
Zulässiges Gesamtgewicht (kg)**	3500

BETTEN

Schlafplätze	4
Zusammensetzbare Schlafplätze	-
Doppelbett - Alkoven	1400x2200
Zusammensetzbares Einzelbett	-
grosse Dinette	-
Zusammensetzbares Doppelbett	-
grosse Dinette	-
Zusammensetzbares Doppelbett	-
hintere Dinette	-
Einzelbett - hinten	-
Doppelbett - hinten	1356x2200
Stockbett	-
Heck-Doppelhubbett	Auf Anfrage

WASSERTANKS

Frischwasser (innen)**	20 + 65 l.
Abwasser	100 l.
Frostschutztank	✓
Gasflaschenstauraum	(1+1) x 11:13 kg

AUSSTATTUNG

Gasheizung	Combi C6
Wasserheizer	Combi C6
Drehbare Sitze Fahrerhaus	✓
Panoramische Dachluke	✓
Feste Dachluke Hutze Teilintegrierte	-
Kühlschrank	153 l.
Nr. Kochstellen	3
Dunstabzugshaube	✓
Backofen	Auf Anfrage
Garagentür Masse	1280 x 850
H (mm) x B (mm)	(1080 x 850 Auf Anfrage)
Fahrerhausverdunkelung serienmäßig	Auf Anfrage
Eingangstür mit Fliegengitter	✓
Fernsehalter	✓
Dachgepäckträger mit Leiter	Auf Anfrage
Batterie für Wohnbereich	Auf Anfrage
Sitzbezüge Fahrerhaus	✓
Feststellstützen	✓
Fahrradträger	Auf Anfrage
Alarmanlage	Auf Anfrage
Leuchte über Eingangstür	✓

*auf Anfrage ist der Fiat Ducato 132 kW - 180 PS

**Rechtliche Informationen zu Gewichten siehe Seite 133

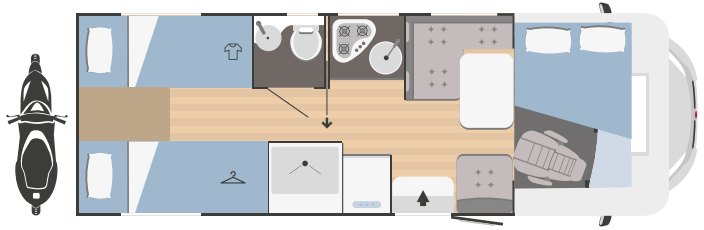
SUPER BRIG

695 TC

FIAT
PROFESSIONAL



↔
7293x2340



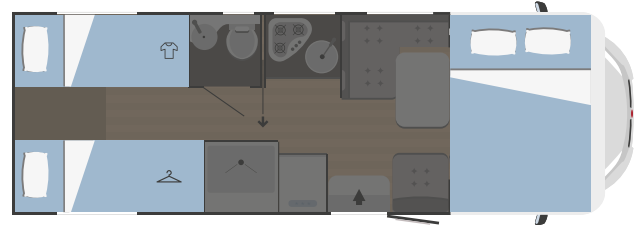
4



4



1050x750



BASIS-FAHRZEUG

Motorisierung	Fiat Ducato
Radstand (mm)	4035
Hubraum (L)	2,2
KW - Ps	103-140*
Radio	Auf Anfrage

MASSE UND GEWICHTE

Gesamtlänge (mm)	7293
Gesamtbreite - Innenbreite (mm)	2340 - 2200
Gesamthöhe - Innenhöhe (mm)	3050 - 2075
Stärke von Boden - Seitenwänden - Dach (mm)	56 - 30 - 30
Zugelassene Sitzplätze	4
Zulässiges Gesamtgewicht (kg)**	3500

BETTEN

Schlafplätze	4
Zusammensetzbare Schlafplätze	-
Doppelbett - Alkoven	1400x2200
Zusammensetzbares Einzelbett	-
grosse Dinette	-
Zusammensetzbares Doppelbett	-
grosse Dinette	-
Zusammensetzbares Doppelbett	-
hintere Dinett	-
Einzelbett - hinten	n. 1 800x1975 n. 1 750x2040
Doppelbett - hinten	mit Verlängerung: 1300x1920
Stockbett	-
Heck-Doppelhubbett	-

WASSERTANKS

Frischwasser (innen)**	20 + 65 l.
Abwasser	100 l.
Frostschutztank	✓
Gasflaschenstauraum	(1+1) x 11:13 kg

AUSSTATTUNG

Gasheizung	Combi C6
Wasserheizer	Combi C6
Drehbare Sitze Fahrerhaus	✓
Panoramische Dachluke	✓
Feste Dachluke Hutze Teilintegrierte	-
Kühlschrank	153 l.
Nr. Kochstellen	3
Dunstabzugshaube	✓
Backofen	Auf Anfrage
Garagentür Masse	1050x750
H (mm) x B (mm)	
Fahrerhausverdunkelung serienmäßig	Auf Anfrage
Eingangstür mit Fliegengitter	✓
Fernsehalter	✓
Dachgepäckträger mit Leiter	Auf Anfrage
Batterie für Wohnbereich	Auf Anfrage
Sitzbezüge Fahrerhaus	✓
Feststellstützen	✓
Fahrradträger	Auf Anfrage
Alarmanlage	Auf Anfrage
Leuchte über Eingangstür	✓

*auf Anfrage ist der Fiat Ducato 132 kW - 180 PS

**Rechtliche Informationen zu Gewichten siehe Seite 133

SUPER BRIG SUITE

FIAT
PROFESSIONAL



7093x2340



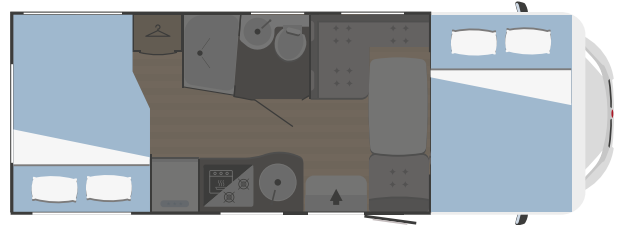
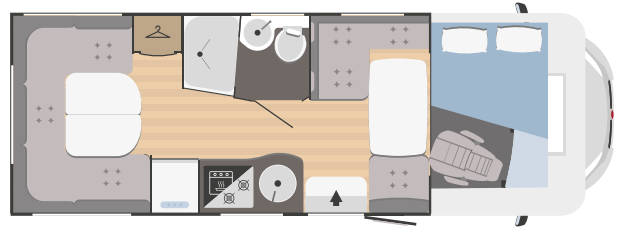
4



4



470x700



BASIS-FAHRZEUG

Motorisierung	Fiat Ducato
Radstand (mm)	3800
Hubraum (L)	2,2
KW - Ps	103-140*
Radio	Auf Anfrage

MASSE UND GEWICHTE

Gesamtlänge (mm)	7093
Gesamtbreite - Innenbreite (mm)	2340 - 2200
Gesamthöhe - Innenhöhe (mm)	3050 - 2075
Stärke von Boden - Seitenwänden - Dach (mm)	56 - 30 - 30
Zugelassene Sitzplätze	4
Zulässiges Gesamtgewicht (kg)***	3500

BETTEN

Schlafplätze	4
Zusammensetzbare Schlafplätze	2
Doppelbett - Alkoven	1400x2200
Zusammensetzbares Einzelbett	-
grosse Dinette	-
Zusammensetzbares Doppelbett	-
grosse Dinette	-
Zusammensetzbares Doppelbett	1475x2200
hintere Dinett	-
Einzelbett - hinten	-
Doppelbett - hinten	-
Stockbett	-
Heck-Doppelhubbett	-

WASSERTANKS

Frischwasser (innen)***	20 + 65 l.
Abwasser	100 l.
Frostschutztank	✓
Gasflaschenstauraum	(1+1) x 11:13 kg

AUSSTATTUNG

Gasheizung	Combi C6
Wasserheizer	Combi C6
Drehbare Sitze Fahrerhaus	✓
Panoramische Dachluke	✓
Feste Dachluke Hutze Teilintegrierte	-
Kühlschrank	153 l.
Nr. Kochstellen	3
Dunstabzugshaube	✓
Backofen	✓
Garagentür Masse	470x700
H (mm) x B (mm)	
Fahrerhausverdunkelung serienmäßig	Auf Anfrage
Eingangstür mit Fliegengitter	✓
Fernsehalter	✓
Dachgepäckträger mit Leiter	Auf Anfrage
Batterie für Wohnbereich	Auf Anfrage
Sitzbezüge Fahrerhaus	✓
Feststellstützen	✓
Fahrradträger	Auf Anfrage
Alarmanlage	Auf Anfrage
Leuchte über Eingangstür	✓

*auf Anfrage ist der Fiat Ducato 132 kW - 180 PS

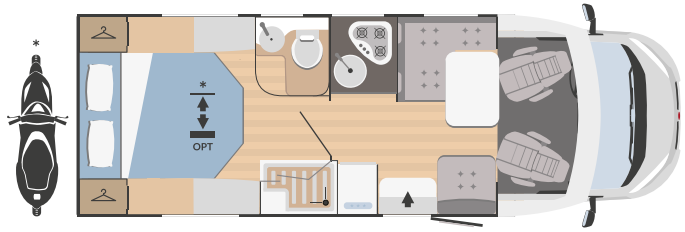
***Rechtliche Informationen zu Gewichten siehe Seite 133

SUPER BRIG

69 PLUS



↔
7158x2340



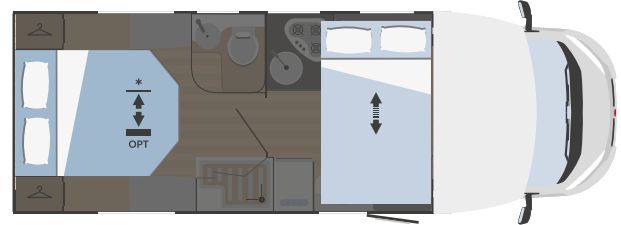
4



4



750x750
(1200x750 opt)



BASIS-FAHRZEUG

Motorisierung	Fiat Ducato
Radstand (mm)	4035
Hubraum (L)	2,2
KW - Ps	103-140*
Radio	Auf Anfrage

MASSE UND GEWICHTE

Gesamtlänge (mm)	7158
Gesamtbreite - Innenbreite (mm)	2340 - 2200
Gesamthöhe - Innenhöhe (mm)	3000 - 2075
Stärke von Boden - Seitenwänden - Dach (mm)	56 - 30 - 30
Zugelassene Sitzplätze	4
Zulässiges Gesamtgewicht (kg)***	3500

BETTEN

Schlafplätze	4
Zusammensetzbare Schlafplätze	-
Zusammensetzbare Einzelbett	-
grosse Dinette	-
Zusammensetzbare Doppelbett	-
grosse Dinette	-
Zusammensetzbare Doppelbett	-
hintere Dinette	-
Vorderes Hubbett	1220x2000
Tragfähigkeit Hubbett (kg)	250
Einzelbett - hinten	-
Doppelbett - hinten	1400x1900
Stockbett	-
Heck-Doppelhubbett	Auf Anfrage

WASSERTANKS

Frischwasser (innen)***	20 + 65 l.
Abwasser	100 l.
Frostschutztank	✓
Gasflaschenstauraum	(1+1) x 11:13 kg

AUSSTATTUNG

Gasheizung	Combi C6
Wasserheizer	Combi C6
Drehbare Sitze Fahrerhaus	✓
Panoramische Dachluke	-
Feste Dachluke Hutze Teilintegrierte	✓
Kühlschrank	141 l.
Nr. Kochstellen	3
Dunstabzugshaube	✓
Backofen	Auf Anfrage
Garagentür Masse	750x750
H (mm) x B (mm)	(1200x750 Auf Anfrage)
Fahrerhausverdunkelung serienmäßig	Auf Anfrage
Eingangstür mit Fliegengitter	✓
Fernsehalter	✓
Dachgepäckträger mit Leiter	Auf Anfrage
Batterie für Wohnbereich	Auf Anfrage
Sitzbezüge Fahrerhaus	✓
Feststellstützen	✓
Fahrradträger	Auf Anfrage
Alarmanlage	Auf Anfrage
Leuchte über Eingangstür	✓

*auf Anfrage ist der Fiat Ducato 132 kW - 180 PS

***Rechtliche Informationen zu Gewichten siehe Seite 133

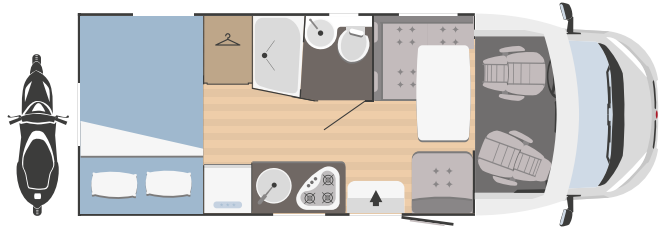
SUPER BRIG

87 PLUS

FIAT
PROFESSIONAL



↔
6838x2340



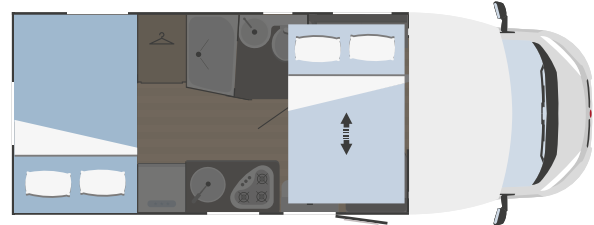
4



4



1280x850
(1080x850 opt)



BASIS-FAHRZEUG

Motorisierung	Fiat Ducato
Radstand (mm)	3800
Hubraum (L)	2,2
KW - Ps	103-140*
Radio	Auf Anfrage

MASSE UND GEWICHTE

Gesamtlänge (mm)	6838
Gesamtbreite - Innenbreite (mm)	2340 - 2200
Gesamthöhe - Innenhöhe (mm)	3000 - 2075
Stärke von Boden - Seitenwänden - Dach (mm)	56 - 30 - 30
Zugelassene Sitzplätze	4
Zulässiges Gesamtgewicht (kg)**	3500

BETTEN

Schlafplätze	4
Zusammensetzbare Schlafplätze	-
Zusammensetzbares Einzelbett	-
grosse Dinette	-
Zusammensetzbares Doppelbett	-
grosse Dinette	-
Zusammensetzbares Doppelbett	-
hintere Dinette	-
Vorderes Hubbett	1280x2000
Tragfähigkeit Hubbett (kg)	250
Einzelbett - hinten	-
Doppelbett - hinten	1356x2200
Stockbett	-
Heck-Doppelhubbett	Auf Anfrage

WASSERTANKS

Frischwasser (innen)**	20 + 65 l.
Abwasser	100 l.
Frostschutztank	✓
Gasflaschenstauraum	(1+1) x 11:13 kg

AUSSTATTUNG

Gasheizung	Combi C6
Wasserheizer	Combi C6
Drehbare Sitze Fahrerhaus	✓
Panoramische Dachluke	-
Feste Dachluke Hutze Teilintegrierte	✓
Kühlschrank	153 l.
Nr. Kochstellen	3
Dunstabzugshaube	✓
Backofen	Auf Anfrage
Garagentür Masse	1280x850
H (mm) x B (mm)	(1080x850 Auf Anfrage)
Fahrerhausverdunkelung serienmäßig	Auf Anfrage
Eingangstür mit Fliegengitter	✓
Fernsehalter	✓
Dachgepäckträger mit Leiter	Auf Anfrage
Batterie für Wohnbereich	Auf Anfrage
Sitzbezüge Fahrerhaus	✓
Feststellstützen	✓
Fahrradträger	Auf Anfrage
Alarmanlage	Auf Anfrage
Leuchte über Eingangstür	✓

*auf Anfrage ist der Fiat Ducato 132 kW - 180 PS

**Rechtliche Informationen zu Gewichten siehe Seite 133

SUPER BRIG

95 PLUS

FIAT
PROFESSIONAL



7293x2340



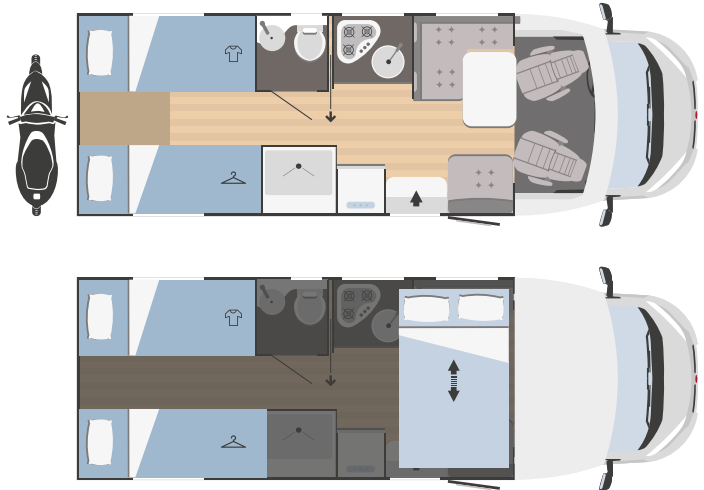
4



4



1050x750



BASIS-FAHRZEUG

Motorisierung	Fiat Ducato
Radstand (mm)	4035
Hubraum (L)	2,2
KW - Ps	103-140*
Radio	Auf Anfrage

MASSE UND GEWICHTE

Gesamtlänge (mm)	7293
Gesamtbreite - Innenbreite (mm)	2340 - 2200
Gesamthöhe - Innenhöhe (mm)	3000 - 2075
Stärke von Boden - Seitenwänden - Dach (mm)	56 - 30 - 30
Zugelassene Sitzplätze	4
Zulässiges Gesamtgewicht (kg)**	3500

BETTEN

Schlafplätze	4
Zusammensetzbare Schlafplätze	-
Zusammensetzbares Einzelbett	-
grosse Dinette	-
Zusammensetzbares Doppelbett	-
grosse Dinette	-
Zusammensetzbares Doppelbett	-
hintere Dinette	-
Vorderes Hubbett	1280x2000
Tragfähigkeit Hubbett (kg)	250
Einzelbett - hinten	n.1 800x1975 - n. 1 750x2040
Doppelbett - hinten	mit Verlängerung: 1400x2200
Stockbett	-
Heck-Doppelhubbett	-

WASSERTANKS

Frischwasser (innen)**	20 + 65 l.
Abwasser	100 l.
Frostschutztank	✓
Gasflaschenstauraum	(1+1) x 11:13 kg

AUSSTATTUNG

Gasheizung	Combi C6
Wasserheizer	Combi C6
Drehbare Sitze Fahrerhaus	✓
Panoramische Dachluke	-
Feste Dachluke Hutze Teilintegrierte	✓
Kühlschrank	153 l.
Nr. Kochstellen	3
Dunstabzugshaube	✓
Backofen	Auf Anfrage
Garagentür Masse	1050x750
H (mm) x B (mm)	
Fahrerhausverdunkelung serienmäßig	Auf Anfrage
Eingangstür mit Fliegengitter	✓
Fernsehalter	✓
Dachgepäckträger mit Leiter	Auf Anfrage
Batterie für Wohnbereich	Auf Anfrage
Sitzbezüge Fahrerhaus	✓
Feststellstützen	✓
Fahrradträger	Auf Anfrage
Alarmanlage	Auf Anfrage
Leuchte über Eingangstür	✓

*auf Anfrage ist der Fiat Ducato 132 kW - 180 PS

**Rechtliche Informationen zu Gewichten siehe Seite 133



MOR



Entwickelt, um sich im Takt mit Ihnen zu bewegen

Das beste Abenteuer? Jenes, das auf Ihren Träumen aufbaut

Wie auch immer Sie sich das Leben im Freien vorstellen, es gibt einen perfekten Horus für Sie. Dank seiner Wendigkeit und Leichtigkeit sind der Fantasie und dem Alter für neue Abenteuer keine Grenzen gesetzt. Schlank und kompakt oder groß und geräumig, bietet er viele Details, in die Sie sich verlieben werden: von den neuen Innenausstattungen in Mattschwarz, elegant und zeitgemäß, bis hin zur ultimativen Zweckmäßigkeit der neuen Küchenplatten und Tische aus hochfestem Laminat. Hinzu kommt die strapazierfähige und leicht abwaschbare smarte Innenverkleidung aus Elyplan-Glasfaser für diejenigen, die den Aufenthalt im Freien wirklich zu ihrer Priorität machen.

Entdecken Sie die beiden neuen Modelle Horus 12 und 54. Der erste ist wendig und klein, der zweite super vielseitig, da er den Schlafbereich in eine komfortable Ladefläche verwandeln kann. Außerdem finden Sie im Horus alle Annehmlichkeiten wie zu Hause: Doppelbetten, Einzelbetten, 3D-Touch-Oberschränke, 90-Liter-Kühlschrank und strapazierfähige Polsterung. Und ein funktionelles Aufbewahrungssystem für unbeschwertes Reisen.



Horus

Motorisierung
Fiat Ducato

Hubraum
2,2 L



von 5413
bis 6363 mm



von 3
bis 5



**Das Glück liegt auf
der Straße, Machen
Sie es sich bequem**

NEW



1 Neues Innenraumzubehör in Mattschwarz
(verstellbare Scheinwerfer, Schalter und Steckdosen)

2 Neue Küchenplatte und Tische aus hochfestem

Laminat

3 Abnehmbarer Smart Table mit Verlängerung,
der auch als Außentisch verwendet werden kann



4 **90-Liter-Kühlschrank** (141 L auf Anfrage) bei den Modellen 38, 45 und 95 | **70 L** bei den Modellen 12 und 54

5 **Gummiband-Aufbewahrungssystem**



6 **Schiebe-Verdunklungsrollos mit integriertem Fliegengitter**

7 **Transparente Oberlichter mit praktischem Schiebeöffnungsgriff**





8 Fahrerhausverdunkelung serienmäßig

9 Elektrischer Einstieg mit Sicherheitssystem, das mit dem Steuersystem verbunden ist

10 Externer Wasseranschluss mit Dusche serienmäßig

- Combi-Gas-Heizung serienmäßig
- Heckheizung mit eigenen Lüftungsöffnungen
- USB-Steckdosen im Wohn- und Schlafbereich
- Innenbeleuchtung Garderobe und einstellbare Leselampen
- Großer Stauraum über der Fahrerkabine
- Oberschränke mit versenkten LEDs, Push-Pull-Öffnungssystem und gebremsten Armen
- Sitzgruppe umwandelbar zum Zusatzbett

Nachtbereiche



Französisches Bett

HORUS 12

Doppelbett

HORUS 38

HORUS 54

Zwei Doppelbetten,
unten und oben

HORUS 45

Zwillingsbetten

HORUS 95

NEW



Französisches Bett



Zwillingsbetten



NEW



Doppelbett



Zwei Doppelbetten, unten und oben



Wohnbereiche und Küche



HORUS 38, 45 und 95

NEW



HORUS 54





NEW



HORUS 12

NEW



Integrierte Toilette und Dusche mit verdecktem Waschbecken

Baño



**Integrierte Toilette
und Dusche**
HORUS 12

**Integrierte Toilette
und XL-Dusche**
HORUS 38
HORUS 45
HORUS 95

**Integrierte Toilette
und Dusche mit
verdecktem
Waschbecken**
HORUS 54



NEW



Integrierte Toilette und XL-Dusche



**Integrierte Toilette und Dusche
HORUS 38 und 45**

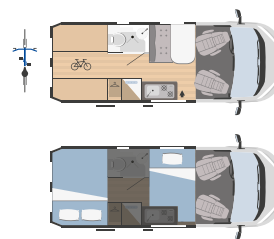
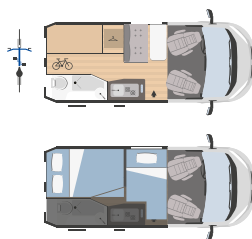


**Integrierte Toilette und Dusche
HORUS 95**



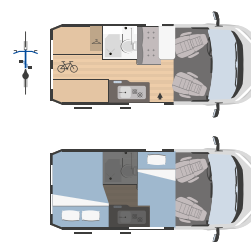
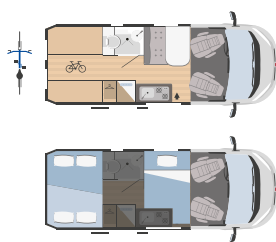
Modelle und Grundrisse

NEW

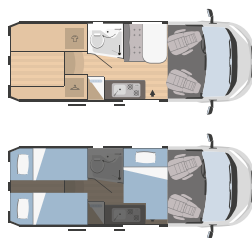


	HORUS 12	HORUS 38
↔ Gesamtlänge x Gesamtbreite (mm)	5413x2050	5998x2050
👤 Zugelassene Sitzplätze	4	4
🛏 Schlafplätze	3	3

NEW



	HORUS 45	HORUS 54
↔ Gesamtlänge x Gesamtbreite (mm)	5998x2050	5413x2050
👤 Zugelassene Sitzplätze	4	4
🛏 Schlafplätze	5	3



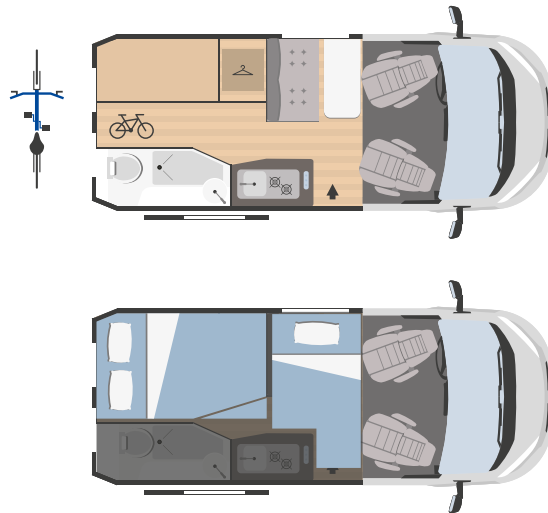
	HORUS 95
↔ Gesamtlänge x Gesamtbreite (mm)	6363x2050
👤 Zugelassene Sitzplätze	4
🛏 Schlafplätze	3



 **HORUS**
Technische Daten

NEW

HORUS 12

FIAT
PROFESSIONAL↔
5143x2050**4****3**

BASIS-FAHRZEUG

Motorisierung	Fiat Ducato
Radstand (mm)	3450
Hubraum (L)	2,2
KW - Ps	103-140
Radio	Auf Anfrage

MASSE UND GEWICHTE

Gesamtlänge (mm)	5413
Gesamtbreite - Innenbreite (mm)	2050 - 1850
Gesamthöhe - Innenhöhe (mm)	2659 - 1875
Zugelassene Sitzplätze	4
Zulässiges Gesamtgewicht (kg)***	3500

BETTEN

Schlafplätze	2
Zusammensetzbare Schlafplätze	1
Zusammensetzbares Einzelbett	1100x1820
grosse Dinette	(1320)
Zusammensetzbares Doppelbett	-
grosse Dinette	-
Zusammensetzbares Doppelbett	-
hintere Dinette	-
Einzelbett - hinten	-
Doppelbett - hinten	1200x1900

WASSERTANKS

Frischwasser (innen)***	20 + 65 l.
Abwasser	90 l.
Frostschutztank	Auf Anfrage
Gasflaschenstauraum	(1+1) x 11:13 kg

AUSSTATTUNG

Gasheizung	Combi C4
Wasserheizer	Combi C4
Drehbare Sitze Fahrerhaus	✓
Panoramische Dachluke	✓
Fahrerhausverdunkelung serienmäßig	✓
Kühlschrank	70 l.
Nr. Kochstellen	2
Dunstabzugshaube	-
Backofen	-
Eingangstür mit Fliegengitter	Auf Anfrage
Dachgepäckträger mit Leiter	Auf Anfrage
Batterie für Wohnbereich	Auf Anfrage
Sitzbezüge Fahrerhaus	Auf Anfrage
Fahrradträger	Auf Anfrage
Alarmanlage	Auf Anfrage
Leuchte über Eingangstür	Auf Anfrage
Elektrische Vorbereitung	Auf Anfrage
Anhängerkupplung	Auf Anfrage

***Rechtliche Informationen zu Gewichten siehe Seite 133

HORUS 38

FIAT
PROFESSIONAL



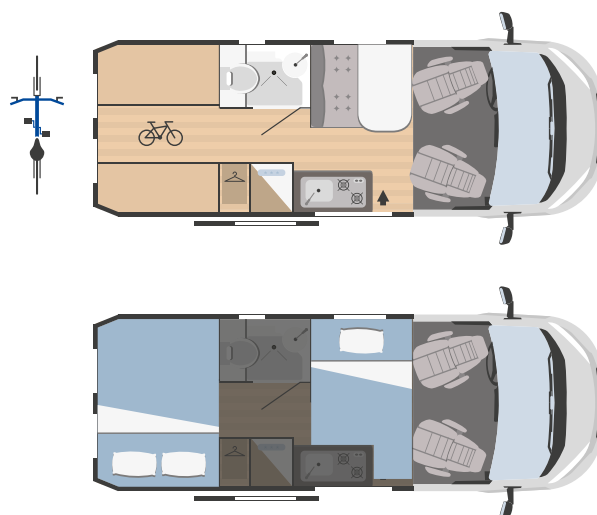
↔
5998x2050



4



3



BASIS-FAHRZEUG

Motorisierung	Fiat Ducato
Radstand (mm)	4035
Hubraum (L)	2,2
kW - Ps	103-140*
Radio	Auf Anfrage

MASSE UND GEWICHTE

Gesamtlänge (mm)	5998
Gesamtbreite - Innenbreite (mm)	2050 - 1850
Gesamthöhe - Innenhöhe (mm)	2659 - 1875
Zugelassene Sitzplätze	4
Zulässiges Gesamtgewicht (kg)**	3500

BETTEN

Schlafplätze	2
Zusammensetzbare Schlafplätze	1
Zusammensetzbares Einzelbett	1150x1820
grosse Dinette	(1400)
Zusammensetzbares Doppelbett	-
grosse Dinette	-
Zusammensetzbares Doppelbett	-
hintere Dinette	-
Einzelbett - hinten	-
Doppelbett - hinten	1350x1920

WASSERTANKS

Frischwasser (innen)**	20 + 65 l.
Abwasser	90 l.
Frostschutztank	Auf Anfrage
Gasflaschenstauraum	(1+1) x 11:13 kg

AUSSTATTUNG

Gasheizung	Combi C4
Wasserheizer	Combi C4
Drehbare Sitze Fahrerhaus	✓
Panoramische Dachluke	✓
Fahrerhausverdunkelung serienmäßig	✓
Kühlschrank	90 l. (141 l. Auf Anfrage)
Nr. Kochstellen	2
Dunstabzugshaube	-
Backofen	Auf Anfrage (NO Kühlschrank 141 l.)
Eingangstür mit Fliegengitter	Auf Anfrage
Dachgepäckträger mit Leiter	Auf Anfrage
Batterie für Wohnbereich	Auf Anfrage
Sitzbezüge Fahrerhaus	Auf Anfrage
Fahrradträger	Auf Anfrage
Alarmanlage	Auf Anfrage
Leuchte über Eingangstür	Auf Anfrage
Elektrische Vorbereitung	Auf Anfrage
Anhängerkupplung	Auf Anfrage

*auf Anfrage ist der Fiat Ducato 88 kW - 120 PS

**Rechtliche Informationen zu Gewichten siehe Seite 133

HORUS 45

FIAT
PROFESSIONAL



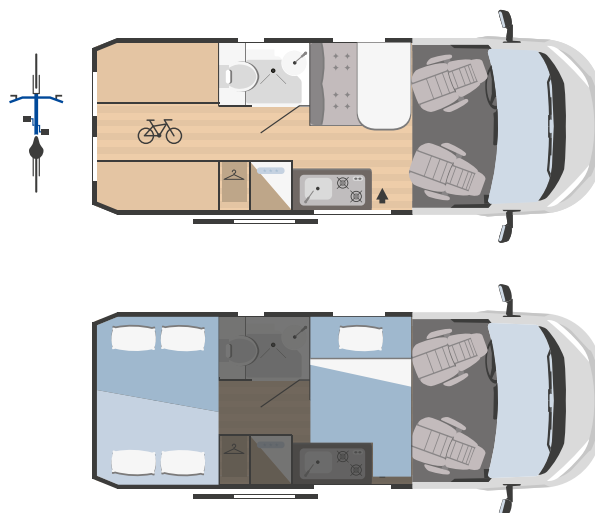
5998x2050



4



5



BASIS-FAHRZEUG

Motorisierung	Fiat Ducato
Radstand (mm)	4035
Hubraum (L)	2,2
KW - Ps	103-140*
Radio	Auf Anfrage

MASSE UND GEWICHTE

Gesamtlänge (mm)	5998
Gesamtbreite - Innenbreite (mm)	2050 - 1850
Gesamthöhe - Innenhöhe (mm)	2659 - 1875
Zugelassene Sitzplätze	4
Zulässiges Gesamtgewicht (kg)**	3500

BETTEN

Schlafplätze	4
Zusammensetzbare Schlafplätze	1
Zusammensetzbares Einzelbett	1150x1820
grosse Dinette	(1400)
Zusammensetzbares Doppelbett	-
grosse Dinette	-
Zusammensetzbares Doppelbett	-
hintere Dinette	-
Einzelbett - hinten	-
Doppelbett - hinten	n. 2 1350x1850

WASSERTANKS

Frischwasser (innen)**	20 + 65 l.
Abwasser	90 l.
Frostschutztank	Auf Anfrage
Gasflaschenstauraum	(1+1) x 5:6 kg

AUSSTATTUNG

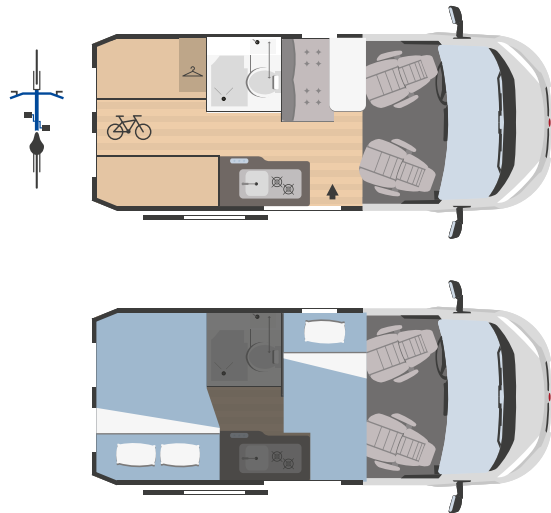
Gasheizung	Combi C4
Wasserheizer	Combi C4
Drehbare Sitze Fahrerhaus	✓
Panoramische Dachluke	✓
Fahrerhausverdunkelung serienmäßig	✓
Kühlschrank	90 l. (141 l. Auf Anfrage)
Nr. Kochstellen	2
Dunstabzugshaube	-
Backofen	Auf Anfrage (NO Kühlschrank 141 l.)
Eingangstür mit Fliegengitter	Auf Anfrage
Dachgepäckträger mit Leiter	Auf Anfrage
Batterie für Wohnbereich	Auf Anfrage
Sitzbezüge Fahrerhaus	Auf Anfrage
Fahrradträger	Auf Anfrage
Alarmanlage	Auf Anfrage
Leuchte über Eingangstür	Auf Anfrage
Elektrische Vorbereitung	Auf Anfrage
Anhängerkupplung	Auf Anfrage

*auf Anfrage ist der Fiat Ducato 88 kW - 120 PS

**Rechtliche Informationen zu Gewichten siehe Seite 133

NEW

HORUS 54

FIAT
PROFESSIONAL↔
5413x2050**4****3**

BASIS-FAHRZEUG

Motorisierung	Fiat Ducato
Radstand (mm)	3450
Hubraum (L)	2,2
KW - Ps	103-140
Radio	Auf Anfrage

MASSE UND GEWICHTE

Gesamtlänge (mm)	5413
Gesamtbreite - Innenbreite (mm)	2050 - 1850
Gesamthöhe - Innenhöhe (mm)	2659 - 1875
Zugelassene Sitzplätze	4
Zulässiges Gesamtgewicht (kg)***	3500

BETTEN

Schlafplätze	2
Zusammensetzbare Schlafplätze	1
Zusammensetzbares Einzelbett	900x1820
grosse Dinette	-
Zusammensetzbares Doppelbett	-
grosse Dinette	-
Zusammensetzbares Doppelbett	-
hintere Dinette	-
Einzelbett - hinten	-
Doppelbett - hinten	1320x1920

WASSERTANKS

Frischwasser (innen)***	20 + 59 l.
Abwasser	90 l.
Frostschutztank	Auf Anfrage
Gasflaschenstauraum	(1+1) x 11:13 kg

AUSSTATTUNG

Gasheizung	Combi C4
Wasserheizer	Combi C4
Drehbare Sitze Fahrerhaus	✓
Panoramische Dachluke	✓
Fahrerhausverdunkelung serienmäßig	✓
Kühlschrank	70 l.
Nr. Kochstellen	2
Dunstabzugshaube	-
Backofen	-
Eingangstür mit Fliegengitter	Auf Anfrage
Dachgepäckträger mit Leiter	Auf Anfrage
Batterie für Wohnbereich	Auf Anfrage
Sitzbezüge Fahrerhaus	Auf Anfrage
Fahrradträger	Auf Anfrage
Alarmanlage	Auf Anfrage
Leuchte über Eingangstür	Auf Anfrage
Elektrische Vorbereitung	Auf Anfrage
Anhängerkupplung	Auf Anfrage

***Rechtliche Informationen zu Gewichten siehe Seite 133

HORUS 95

FIAT
PROFESSIONAL



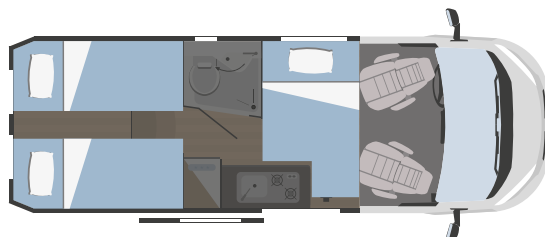
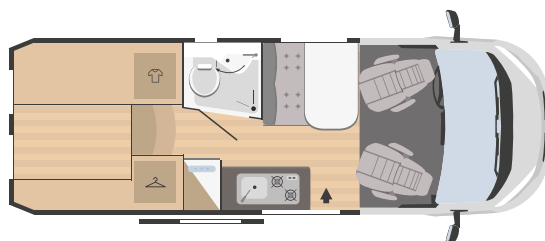
6363x2050



4



3



BASIS-FAHRZEUG

Motorisierung	Fiat Ducato
Radstand (mm)	4035XL
Hubraum (L)	2,2
kW - Ps	103-140
Radio	Auf Anfrage

MASSE UND GEWICHTE

Gesamtlänge (mm)	6363
Gesamtbreite - Innenbreite (mm)	2050 - 1850
Gesamthöhe - Innenhöhe (mm)	2659 - 1875
Zugelassene Sitzplätze	4
Zulässiges Gesamtgewicht (kg)***	3500

BETTEN

Schlafplätze	2
Zusammensetzbare Schlafplätze	1
Zusammensetzbares Einzelbett	1100x1820
grosse Dinette	(1400)
Zusammensetzbares Doppelbett	-
grosse Dinette	-
Zusammensetzbares Doppelbett	-
hintere Dinette	-
Einzelbett - hinten	800x1900 - 800x1900
Doppelbett - hinten	mit Verlängerung: 1300x1920

WASSERTANKS

Frischwasser (innen)***	20 + 65 l.
Abwasser	90 l.
Frostschutztank	Auf Anfrage
Gasflaschenstauraum	(1+1) x 11:13 kg

AUSSTATTUNG

Gasheizung	Combi C4
Wasserheizer	Combi C4
Drehbare Sitze Fahrerhaus	✓
Panoramische Dachluke	✓
Fahrerhausverdunkelung serienmäßig	✓
Kühlschrank	90 l. (141 l. Auf Anfrage)
Nr. Kochstellen	2
Dunstabzugshaube	-
Backofen	Auf Anfrage (NO Kühlschrank 141 l.)
Eingangstür mit Fliegengitter	Auf Anfrage
Dachgepäckträger mit Leiter	Auf Anfrage
Batterie für Wohnbereich	Auf Anfrage
Sitzbezüge Fahrerhaus	Auf Anfrage
Fahrradträger	Auf Anfrage
Alarmanlage	Auf Anfrage
Leuchte über Eingangstür	Auf Anfrage
Elektrische Vorbereitung	Auf Anfrage
Anhängerkupplung	Auf Anfrage

*auf Anfrage ist der Fiat Ducato 88 kW - 120 PS

***Rechtliche Informationen zu Gewichten siehe Seite 133



RIMOR

RIMOR

HORUS
45

Fahrgestelle

Sicherheit und Zuverlässigkeit am Steuer

Ford Transit



Serienmäßig:

- Armlehnen der Fahrerhaussitze
- Geschwindigkeitsregler
- Doppelter Airbag
- Zentralverriegelung
- Elektrische Fensterheber
- Elektrische Spiegel
- ABS (Antiblockiersystem der Räder beim Bremsen)
- Berganfahrhilfe
- Radio DAB/USB/MP3/BLUETOOTH mit Lenkradbedienung
- Start-Stopp-Automatik
- Infotainment-System Sync 4 mit 12"-Bildschirm
- Digitales Armaturenbrett "Trend" 8" + abschließbares Staufach
- Innenverkleidungen "Trend"
- Schnell-Defroster für die Windschutzscheibe
- Automatische Scheibenwischer mit Regensensor
- Elektrische Außenspiegel mit Defroster
- Geschwindigkeitsregler
- Elektrische Handbremse
- Spurhalte-Assistent + Spurwechselwarnung
- Erkennung von Geschwindigkeitsbegrenzungsschildern
- Parksensoren vorne
- Kamera hinten
- Nebelscheinwerfer
- Automatisches Licht
- Toter-Winkel- und Bremsassistent mit Fußgänger- und Radfahrererkennung

Fiat Ducato X250




Serienmäßig:

- Fahrerhaussitze Komfort plus "Captain Chair": Integrierte Kopfstützen, eine noch breitere Rückenlehne und doppelte Armlehne Höhe und Neigung verstellbar
- Geschwindigkeitsregler
- Doppelter Airbag
- Zentralverriegelung
- Radio- und Lautsprechervorbereitung
- Elektrische Fensterheber
- Elektrische Spiegel
- ABS (Antiblockiersystem der Räder beim Bremsen)
- Serienmäßig in den Spiegeln integrierte DAB-Antenne
- Nebelscheinwerfer
- Traction plus + Berganfahrhilfe
- Bedienelemente am Lenkrad (ohne Radio)
- Verbundwerkstoff-Hinterradaufhängung
- Ganzjahresreifen


Polsterungen

Farben und Texturen zur individuellen Gestaltung Ihres Reiseerlebnisses

Sarus




Meringue
(Standard)




Noisette
(Als Option)

Kilig




Glace
(Standard)


Super Brig



Vanille
(Standard)




Pistache
(Als Option)




Champagne
(Als Option Kunstleder)

Horus



Meringue
(Standard)



Noisette
(Als Option)



RIMOR

RIMOR

Rechtliche Informationen zu Gewichten

Masse im fahrbereiten Zustand

Die Masse des typgenehmigten Fahrzeugs in fahrbereitem Zustand umfasst: Fahrer, zu 90 % gefüllter Kraftstofftank, auf 20 l aufgefülltes Frischwasser (über das spezielle Ablassventil) und zu 90 % gefüllte Gasflaschen (max. 15 kg).

Die gemessene Masse in fahrbereitem Zustand hat eine Toleranz von +/- 5 % gegenüber der in der Typgenehmigung festgelegten Masse in Punkt (b). Alles, was nicht in der Standardausführung des Fahrzeugs enthalten ist, sei es die Fahrgastzelle oder das Fahrgestell, führt zu einer Erhöhung des Gewichts in fahrbereitem Zustand und damit zu einer Verringerung der Nutzlast bis hin zu einer möglichen Verringerung der Gesamtzahl der Sitze, die im Vergleich zu den genehmigten Sitzen auf der Straße verwendet werden können.

Die verfügbare Nutzlast ergibt sich aus der Differenz zwischen der höchstzulässigen Gesamtmasse und der Masse in fahrbereitem Zustand, erhöht um die Masse der Fahrgäste. Es ist daher ratsam, beim Kauf besonders auf das Gewicht der Optionen zu achten, die Sie in Ihr Fahrzeug einbauen wollen.

Gesamtmasse

Die Gesamtmasse des Fahrzeugs ist die Höchstmasse des Fahrzeugs, die nicht überschritten werden darf.

Trinkwassertank während der Fahrt

Bei fahrbereitem Fahrzeug muss der Frischwassertank über den vorgesehenen Ablasshahn auf 20 Liter aufgefüllt werden.

Die technischen Angaben und Eigenschaften können verändert werden. Weder der Hersteller noch der Händler sind daher für mögliche während der Saison aus irgendeinem Grund angebrachte Änderungen verantwortlich.

World sweet home



Die Reise gemeinsam mit Rimor geht auch online weiter: Verfolgen Sie unsere Initiativen auf dem Blog, Facebook und Instagram. Und teilen Sie Ihre Erlebnisse mit uns mit dem Hashtag #Rimor.



www.rimor.it

